



SPRAWOZDANIE
TOWARZYSTWA WZAJEMNYCH UBEZPIECZEŃ

W KRAKOWIE

z czynności trzydziestego dziewiątego roku 1899/1900

i

SPRAWOZDANIE

TOWARZYSTWA WZAJEMNEGO KREDYTU W KRAKOWIE

z czynności w 1899 r.



W KRAKOWIE,

W DRUKARNI «CZASU» POD ZARZĄDEM JÓZEFA ŁAKOCIŃSKIEGO

1900.

3110

4277

SPRAWOZDANIE TOWARZYSTWA WZAJEMNYCH UBEZPIECZEŃ

W KRAKOWIE

z czynności trzydziestego dziewiątego roku 1899/1900

i

SPRAWOZDANIE TOWARZYSTWA WZAJEMNEGO KREDYTU W KRAKOWIE

z czynności 1899 r.



W KRAKOWIE,
W DRUKARNI «CZASU» POD ZARZĄDEM JÓZEFA ŁAKOCIŃSKIEGO.
1900

NAKŁADEM TOWARZYSTWA WZAJEMNYCH UBEZPIECZEŃ W KRAKOWIE.

Bez szkód. $\frac{\text{L. dr. 93. pol.}}{1900.}$ 500

ZARZĄD TOWARZYSTWA WZAJEMNYCH UBEZPIECZEŃ W KRAKOWIE.

PREZYDYUM TOWARZYSTWA.

Wybrane przez Zgromadzenie ogólne w roku 1899 do roku 1905.

Prezes: **Męciński Józef** w Partyniu, poczta Tarnów.

Vice-Prezes: **Gniewosz Włodzimierz** w Potoku złotym, poczta Potok złoty.

DELEGACI DO ZGROMADZENIA OGÓLNEGO.

1. Okręg wyboreczy: **Miasto Kraków.**

Jawornicki Józef	w Krakowie.
Kwiatkowski Jan	„
Dr Lipowski Konstanty	„
Hr. Potocki Andrzej	„
Sędzimir Mieczysław	„
Dr Staniszewski Walenty	„

2. Okręg wyboreczy: **Miasto Lwów.**

Bieleński Bolesław	we Lwowie.
Marynowski Edward	„
Michalski Michał	„
Dr Srokowski Teofil	„

3. Okręg wyborczy: **W. Ks. Krakowskie.**

Skirliński Jan w Kryspinowie, p. Liszki.
Dr. Paszkowski Franciszek w Krakowie.
Hr. Wodzicki Antoni w Kościelcu, p. Chrzanów.

4. Okręg wyborczy: **Ks. Bukowińskie.**

Abrahamowicz Krzysztof w Czyreszu, p. Czyresz.
Wiesiowski Adolf w Prelipczu, p. Zaleszyki.
Vacat.

5. Okręg wyborczy: **Ks. Cieszyńskie.**

X. Michejda Franciszek w Nawsiu, p. Jabłonków.
Dr Zaleski Józef w Puńcowie, p. Puńców.

6. Okręg wyborczy: **Obwód Bocheński.**

Czecz Karol w Bierzanowie, p. Bierzanów.
Dydyński Maryan w Raciborsku, p. Raciborsko.
Włodek Zdzisław w Dąbrowicy, p. Chrostowa.

7. Okręg wyborczy: **Obwód Brzeżański.**

Hr. Dzeduszycki Klemens w Martynowie, p. Martynów.
Lityński Edmund w Litwinowie, p. Litwinów.
Traczewski Kazimierz w Hinowicach, p. Brzeżany.

8. Okręg wyborczy: **Obwód Czortkowski.**

Cieński Kazimierz w Uwiśle, p. Chorostków.
Cieński Tadeusz w Drohiczówce, p. Latacz.
Noel Adam w Sosolówce, p. Ułaszki.

9. Okręg wyborczy: **Obwód Jasielski.**

Dr Adamski Roman, w Jaśle.
Stawiarski Waleryan w Jedliczu, p. Jedlicze.
Trzeciński Jan w Miejscu piastowem, p. Miejsce piastowe.

10. Okręg wyborczy: **Obwód Kołomyjski.**

Dobek Józef w Borszczowie, p. Zabłotów.
Łążyński Stanisław w Załuczu nad Prutem, p. Matyjowce.
Moysa Stefan w Rudnikach, p. Rudniki.

11. Okręg wyborczy: **Obwód Lwowski.**

J. E. Abrahamowicz Dawid we Lwowie.
Baczewski Leopold we Lwowie.
Breuer Jan we Lwowie.

12. Okręg wyborczy: **Obwód Przemyski.**

Dr. Kraiński Władysław we Lwowie.
Hr. Konarski Henryk w Grochowcach, p. Przemysł.
Paszkućki Mieczysław w Mielnowie, p. Olszany.

13. Okręg wyborczy: **Obwód Rzeszowski.**

Dydyński Stanisław w Godowej, p. Strzyżów.
Prek Stefan w Pantalowicach, p. Kańczuga.
Hr. Tyszkiewicz Janusz w Weryni, p. Kolbuszowa.

14. Okręg wyborczy: **Obwód Samborski.**

Balicki Ludwik w Wykotach, p. Sambor.
Jędrzejowicz Karol w Humieńcu, p. Nadyby.
Rayski Albin w Michałowicach, p. Rudki.

15. Okręg wyborczy: **Obwód Sądecki.**

Głębocki Władysław w Zbyszycach, p. Tęgoborze.
Mars Zygmunt w Starejwsi, p. Limanowa.
Skarszewski Żuk Adam w Przyszowej, p. Limanowa.

16. Okręg wyborczy: **Obwód Sanocki.**

Urbański Mieczysław w Haczowie, p. Haczów.
Wasilewski Wojciech w Siemuszowej, p. Tyrawa wołoska
Żurowski Wiktor w Myszkowcach, p. Lisko.

17. Okręg wyborczy: **Obwód Stanisławowski.**

Brycezyński Stanisław we Lwowie.

Gniewosz Włodzimierz w Potoku złotym, p. Potok złoty.

Vacat.

18. Okręg wyborczy: **Obwód Stryjski.**

Br. Brunicki Julian w Podhorecach, p. Stryj.

Hr. Dzieduszycki Edmund w Izydorówce, p. Żurawno.

Komornicki Stanisław w Zawadce, p. Kałusz.

19. Okręg wyborczy: **Obwód Tarnopolski.**

Garapich Michał w Cebrowie, p. Jezierna.

Gromnicki Jan w Laskowcach, p. Mogielnica.

Nikorowicz Antym we Lwowie.

20. Okręg wyborczy: **Obwód Tarnowski.**

Białański Julian w Straszęcinie, p. Dębica.

Męciński Józef w Partyniu, p. Tarnów.

Hr. Tarnowski Jan w Chorzelowie, p. Chorzelów.

21. Okręg wyborczy: **Obwód Wadowicki.**

Duin Stanisław w Głębowicach, p. Andrychów.

Dr Starzewski Tadeusz w Wadowicach.

Dr Zduń Jan w Rabie wyżnej, p. Chabówka.

22. Okręg wyborczy: **Obwód Złoczowski.**

Eder Mirosław w Wicyniu, p. Dunajów.

Thullie Adam w Rzepniowie, p. Milatyn nowy.

Wierzchlejski Bolesław w Kabarowcach, p. Zborów.

23. Okręg wyborczy: **Obwód Żółkiewski.**

Obertyński Zdzisław w Hujczu, p. Kamionka-Lipnik.

Dr Raciborski Aleksander w Spasowie, p. Tartaków.

Starzyński Tadeusz w Derewni, p. Turynka.

RADA NADZORCZA.

Wybrana z grona Delegatów w roku 1899.

Wybrany
z okręgów wyborczych

Abrahamowicz Krzysztof w Czyreszu p. Czyresz	nie terytoryalnie.
Balicki Ludwik w Wykotach, p. Sambor	Sambor-Stryj.
Bielański Julian w Straszęcinie, p. Dębica	Rzeszów - Tarnów.
Breuer Bertemilian Jan w Suchowoli, p. Mszana koło Lwowa	Lwów - Przemyśl.
Cieński Tadeusz w Drohiczówce, p. Latacz	Czortków - Stanisławów.
Dobek Józef w Borszczowie, p. Zabłotów	Ks. Bukowińskie - Kołomyja.
Dydyński Maryan w Raciborsku, p. Wieliczka	Bochnia - Nowy Sącz.
Hr. Dzieduszycki Klemens w Martynowie, p. Martynów	Brzeżany - Tarnopol.
Garapich Michał w Cebrowie, p. Jezierna	nie terytoryalnie.
Dr Krański Władysław we Lwowie	nie terytoryalnie.
Dr Lipowski Konstanty w Krakowie	miasto Kraków.
Marynowski Edward we Lwowie	miasto Lwów.
Obertyński Zdzisław w Hujezu, p. Kamionka - Lipnik	Złoczów - Żółkiew.
Dr Paszkowski Franciszek w Krakowie	Wks. Krak. Wadowice i Ks Ciesz.
Hr. Potocki Andrzej w Krakowie	miasto Kraków.
Urbański Mieczysław w Haczowie, p. Haczów	Jasło - Sanok.
Hr. Wodzicki Antoni w Kościeleu, p. Chrzanów	nie terytoryalnie.

KOMISYA REWIZYJNA.

Wybrana przez Zgromadzenie ogólne w roku 1900 na rok 1900/1901.

- Dydyński Stanisław w Godowej, p. Strzyżów.
Nikorowicz Antym we Lwowie.
Sędzimir Mieczysław w Krakowie.
Jawornicki Józef, zastępca, w Krakowie.

KURATOR TOWARZYSTWA.

Henryk Kieszkowski.

D Y R E K C Y A.

Dyrektor I.: Słonecki Zenon.

Wybrany do kadencji 1897—1903.

Dyrektor II.: Głazewski Ignacy.

Wybrany do kadencji 1900—1906.

Dyrektor-Referent: Dr Romer Gustaw.

Z A S T Ę P C Y.

Zastępca Dyrektora I.: Dr Górski Antoni.

Wybrany do kadencji 1897—1903.

Zastępca Dyrektora II.: Dr Szarski Henryk.

Wybrany do kadencji 1900—1906.

Zastępca Dyrektora-Referenta: Edmund Ginwił-Piotrowski.

Dyrektor Reprezentacyi we Lwowie: Wincenty Gnoiński.

KOMISARZ RZĄDOWY.

C. k. Sekretarz Namiestnictwa Albert Rożański.



SPRAWOZDANIE

z czynności

TOWARZYSTWA WZAJEMNYCH UBEZPIECZEŃ W KRAKOWIE

za rok **XXXIX** to jest **18⁹⁹/1900**

przedłożone

Zgromadzeniu Ogólnemu Towarzystwa

w dniu 30 maja 1900 r.

i

UCHWAŁY

zapadłe na tem Zgromadzeniu.

Dnia 30 maja 1900 r. odbyło się w sali gmachu Towarzystwa wzajemnych ubezpieczeń w Krakowie trzydzieste dziewiąte z kolei zwyczajne Zgromadzenie ogólne tegoż Towarzystwa.

Na Zgromadzeniu tem było obecnych 58 Delegatów, mających w myśl art. 9 statutu prawo do brania udziału w obradach Zgromadzenia ogólnego.

Przewodniczący, Prezes Towarzystwa JWny **Józef Męciński** skonstatawawszy wystarczający do prawomocności uchwał komplet Delegatów, oraz

zaznaczywszy, że ogłoszenie o mającem się odbyć Zgromadzeniu uskutecz-
nione zostało w przepisany art. 15 statutu terminie, przedstawia Zgro-
madzeniu Reprezentanta Rządu Wgo Alberta Rożańskiego c. k. Sekretarza
Namiestnictwa i zaprasza stosownie do przepisu art. 20 statutu na asesorów
Wnych Stefana Moysę i Stefana Preka, na weryfikatorów zaś Wnych Ta-
deusza Starzyńskiego i Jana Trzecieckiego, — poczem zagaja posiedzenie
następującą przemową:

Szanowni Panowie!

Otwieram 39 Ogólne Zgromadzenie Towarzystwa wzajemnych ubezpie-
czeń, a czynię to z tem większą przyjemnością, że mogę powitać Szano-
wnych Panów, dobre komunikując im wiadomości.

Rok ubiegły zaliczyć możemy do pomyślnych, a wzrost i rozwój wszy-
stkich działów całej instytucyi, członkom naszym daje już nie nadzieję tylko,
ale pewność niezbitą, że zawsze jesteśmy i nadal będziemy w możności
wypełniać sumiennie wobec poszkodowanych i uprawnionych wszystkie nasze
zobowiązania, a wobec społeczeństwa spełniać nasze obowiązki społeczno-
ekonomiczne i finansowe, mając zawsze na celu tylko dobro kraju, jego
rozwój, potrzeby i wymogi.

Przedstawione będą Panom rezultaty osiągnięte w roku ostatnim w po-
szczególnych działach naszej instytucyi, ja więc tylko nadmienię, że w dziale
ogniowym, mimo szkód znacznych wypłaconych poszkodowanym, a wyna-
szących poważną kwotę prawie 5 milionów koron, jesteśmy jeszcze w mo-
żności wypłacić członkom naszym 13⁴/₀ zwrotu.

W dziale gradowym, w tym dla wszystkich Towarzystw asekuracyjnych
najniebezpieczniejszym dziale ubezpieczeń, w którym i my niejednokrotnie
dotkliwie ponieśliśmy straty, w roku ubiegłym, po zapłaceniu szkód i za-
spokojeniu wszelkich wydatków — na dział ten przypadłych — wyszliśmy
z zyskiem przeszło 100.000 koron.

Dział życiowy nareszcie w ostatnim roku rozwinął się poważnie; 15 mi-
lionów brutto nowych ubezpieczeń na życie, to cyfra przyrostu czterokrotnie
większa od najwyższej cyfry przyrostu osiągniętego kiedykolwiek w latach
ubiegłych. A jest to objawem bardzo pomyślnym. Myśl zabezpieczenia bytu

rodzinie, zmysł oszczędności, ten przymiot szeroko rozwinięty w innych społeczeństwach, dzięki Bogu, i u nas rozwijać się, wzmacniać i rosnać zaczyna.

Rok ubiegły był rokiem ważnych reform wewnętrznych i zarządzeń manipulacyjnych. Zmieniają się czasy, potrzeby, wymogi społeczeństwa, ulepsza się technika asekuracyjna. I w naszym więc Towarzystwie głównie wskutek jego rozwoju i rozmiarów, jakie ono przybrało, potrzebne się okazały zmiany w manipulacji, kontroli i całej organizacji wewnętrznej. Zmiany te w większej części już dokonane, rokują nadzieję pomyślnych skutków i dodatnich rezultatów w przyszłości. — Mają one także na względzie tę ważną, daj Boże, niedaleką już chwilę, kiedy asekuracja wskutek ustawy państwowej, stanie się przymusową. — Potrzebujemy więc być tak zorganizowani i przygotowani, aby tej doniosłej ustawie społecznej sprostać i mieć do tego stosownie rozlokowane w różnych stronach kraju nasze organa fachowe. Pomyślniejsza przyszłość, lepsza dola, dbałość i piecza o rozwój i poprawę stosunków ekonomicznych naszego kraju, ciągle przyświeca pracy i działalności Towarzystwa, jest myślą przewodnią i zadaniem Rady nadzorczej i Dyrekeyi.

Poparcie, jakim cieszymy się w kraju, gorliwa obywatelska pomoc, którą znajdujemy w szerokich kołach wszystkich warstw społeczeństwa, uznanie i zaufanie, jakie zdobyliśmy po za krajem, utwierdzają nas w przeświadczeniu, że Towarzystwo nasze wciąż i nadal jak dotąd w szybkim tempie rozwijać się będzie i spełniać nigdy nie przestanie swoich obowiązków narodowych, społecznych i ekonomicznych, co aby się zawsze działo, daj Boże!

Następnie usprawiedliwia Przewodniczący nieobecność Delegatów Wnych J. E. Dawida Abrahamowicza, Janusza hr. Tyszkiewicza, Henryka hr. Konarskiego i Wojciecha Wasilewskiego — i poświęca słowa żałobnego wspomnienia zmarłym Delegatom ś. p. Stanisławowi Ożegalskiemu i Kazimierzowi Potworowskiemu, którzyto słów Zgromadzeni stojąc wysłuchali. Wreszcie podaje do wiadomości Zgromadzenia, że Delegat i długoletni zasłużony Członek Rady nadzorczej Wny Grzegorz Bohdanowicz z powodu nadwątłego zdrowia złożył mandat Delegata i Członka Rady nadzorczej. Prezes podnosi zasługi Wgo Bohdanowicza i zawiadamia Zgromadzenie, że Rada Nadzorcza wystosowała do tegoż pismo z uznaniem za długoletnie współdziałanie i z wyrazem żalu z powodu złożenia mandatów.

SPRAWOZDANIE RADY NADZORCZEJ
TOWARZYSTWA WZAJEMNYCH UBEZPIECZEŃ
W KRAKOWIE
złożone
ZGROMADZENIU OGÓLNEMU
w dniu 30 maja 1900 roku.



I.


W DZIALE UBEZPIECZEŃ OD OGNIA

za rok 39 istnienia tego działu,

to jest za czas od 1. kwietnia 1899 do 31. marca 1900,

odezytane

przez Referenta Rady Nadzorczej **Nichała Garapicha.**



Szanowne Zgromadzenie!

Charakterystyczną cechą działalności naszego Towarzystwa w dziale ogniowym w 39-tym, t. j. dopiero co ubiegłym roku istnienia jego, jest ponowne znaczne powiększenie zebranej zaliczki. Powiększenie to wynosi 431.368 K. 94 h., a gdy w roku ubiegłym wynosiło 465.871 K. 56 h. okazuje się w ostatnich dwóch latach przybytek zaliczki wynoszący 897.240 K. 50 h., która to poważna cyfra jest nowym dowodem żywotności naszego Towarzystwa i pomyślnego rozwoju działu ogniowego.

Pod względem wysokości szkód rok ubiegły należy do mniej pomyślnych, cyfra szkód wydarzonych w 39-tym roku wynosi bowiem wraz z funduszem zachowanym na szkody nieuregulowane kwotę 4,900.948 K. 82 h.

Przy terażniejszym zamknięciu rachunku po raz pierwszy zastosowano przepisy dotyczące funduszu wyrównawczego; a ponieważ czysta przewyżka

w dziale ogniowym nie wystarczała do wypłacenia członkom uprawnionym zwrotu w wysokości 13% ich zaliczki, która to wysokość zwrotu odpowiada 80% przeciętnego zwrotu z ostatnich lat 5, przeto zaczerpnięto z funduszu wyrównawczego, celem uzupełnienia zwrotu kwotę 217.048 K. 19 h., jak to poniżej cyfrowo wykazanem będzie; — pozostała reszta funduszu wyrównawczego wynosi 216.007 K. 81 h.

Fundusz rezerwowy zwiększył się w r. 39-tym o kwotę 102.487 K. 75 h. i wynosi 5,761.635 K. 41 h.

Istnienie funduszu wyrównawczego, tudzież poważne przeniesienie zaliczki, wynoszące na rok rozpoczęty kwotę 2,420.105 K. 53 h. umożliwiają powolne, ale stałe zmniejszanie kontrasekuracyi i kosztów na takowe ponoszonych, które w r. 39-tym wynosiły 26.2% zebranej zaliczki, gdy w roku 38-mym wynosiły 29.98%, zatem w ostatnim roku o 3.48% mniej.

Komisya rachunkowa wywiązując się z obowiązku swego, zbadala dokładnie cyfry przedłożonego sobie przez Dyrekcyę bilansu i przejrzała księgi rachunkowe na sesyach swoich w listopadzie 1899 r., jakoteż w miesiącu bieżącym odbytych, przeprowadziła szkcontro rachunkowe tak kasy, jak i papierów wartościowych funduszu rezerwowego, emerytalnego, wyrównawczego i innych funduszy w depozycie Rady nadzorczej się znajdujących i przekonała się, że wszystkie pozycye w bilansie wykazane, odnoszące się do stanu czynnego i biernego, niemniej funduszu rezerwowego, emerytalnego i innych wyż wspomnianych funduszy uważać należy za udowodnione i usprawiedliwione, co stwierdzając, podaje Rada nadzorcza do wiadomości Szanownego Zgromadzenia, że:

Czysta przewyżką dochodów w tym dziale ubezpieczeń w 39-tym roku istnienia Towarzystwa wynosi kwotę 758.174 K. 14 h., z której to kwoty przeznaczyła Rada nadzorcza:

a) do funduszu zapomogowego dla wdów w myśl Art. 3-go dodatku do statutu emerytalnego kwotę	11.011 K. 94 h.
b) do funduszu na renumeracyę kwotę	65.342 „ 67 „
c) resztę pozostałości, wynoszącą	681.819 „ 53 „
w myśl Art. 44 statutu na zwrot dla członków uprawnionych do zwrotu, czem cała pozostałość wyczerpaną została.	<u>758.174 K. 14 h.</u>

Gdy jednak kwota	681.819 K. 53 h.
nie wystarczała do wypłacenia 13% zwrotu, która to wysokość odpowiada 80% przeciętnego zwrotu z ostatnich lat pięciu, uzupełniła ją Rada nadzorcza kwotą	217.048 „ 19 „
zaczepnięta z funduszu wyrównawczego w myśl postanowień Art. 49 statutu, tak, że do rozdziału między członków, jako zwrot 13% przypada kwota	898.867 K. 72 h.

Na podstawie sprawdzonych rachunków stawia Rada nadzorcza, po zasięgnięciu zdania i opinii Komisji rewizyjnej, z łona Zgromadzenia ogólnego wybranej, następujące wnioski:

Wniosek I.

Ogólne Zgromadzenie po wysłuchaniu sprawozdania Rady nadzorczej udziela Dyrekcji Tow. wzaj. ubezpieczeń w Krakowie w myśl art. 17 f. statutu absolutorium w dziale ubezpieczeń od ognia z rachunków 39-go roku istnienia tego działu t. j. za czas od 1 kwietnia 1899 do 31 marca 1900.

Wniosek II.

Na fundusz dyspozycyjny dla Rady nadzorczej przeznaczają Ogólne Zgromadzenie kwotę 10.000 kor., która to suma przeznaczoną jest na zasiłki i zapomogi na cele humanitarne.



II.

W DZIALE UBEZPIECZEŃ OD GRADU

za 36 rok istnienia tego działu,

to jest za czas od 1. kwietnia 1899 do 31. marca 1900,

odezycane

przez Referenta Rady Nadzorczej Michała Garapicha.

Szanowne Zgromadzenie!

Rok 1899-ty a 36-ty istnienia działu gradowego do pomyślnych zaliczonym być może, tak co do rozwoju interesu jak i co do ostatecznego wyniku rachunkowego.

Zamknięcie rachunkowe za rok ten wykazuje pozostałość w kwocie 103.814 K. 78 h.

Polic wydano w roku 1899 sztuk 5.894, o 1.595 więcej niż w roku poprzednim.

Wartości ubezpieczono 45,189.745 K., przybytek w porównaniu z rokiem poprzednim wynosi 10,305.379 K.

Zaliczki zebrano	965.341 K. 83 h.
w roku 1898 zaś	734.288 „ 10 „
zatem w roku 1899 o	231.053 „ 73 „ więcej.

Wyplacona w roku 1899 członkom za szkody suma wraz z kosztami likwidacyjnymi wynosi	676.742 K. 06 h.
gdy w r. 1898 wysokość szkód doszła do kwoty	1,290.226 „ 26 „
zatem w r. 1899 mniej o	613.484 K. 20 h.

Fundusz rezerwowy gradowy wynoszący z końcem roku 1898 nominalnie		1,921.673 K. 96 h.
powiększył się o	100.349 K. 07 h.	
mniej strata na kursie papierów	<u>31.625 „ — „</u>	<u>68.724 „ 07 „</u>
wynosi zatem obecnie nominalnie		1,990.398 K. 03 h.

Obciążające fundusz ten pożyczki wynosiły	702.310 K. 68 h.	
które zmniejszają się obecnie o kwotę pozostałości z r. 1899, wynoszącej jak wyżej wykazano .	<u>103.814 „ 78 „</u>	<u>598.495 K. 9 h.</u>
a zatem nieobciążony fundusz rezerwowy wynosi w dniu 1 go kwietnia 1900		1,391.902 K. 13 h.


Komisya rachunkowa Rady nadzorczej zbadala przedlozony przez Dyrekeye bilans i ksiegi rachunkowe i przekonala sie, ze wszystkie pozycye w bilansie wykazane, odnoszace sie do przychodow i rozchodow, do stanu czynnego i biernego niemniej funduszu rezerwowego tego dzialu ubezpieczen, za udowodnione uwarzac nalezy.

Rada nadzorcza stawia po zasiagnieciu zdania i opinii Komisji rewizyjnej z lona Zgromadzenia ogolnego wybranej nastepujacy

Wniosek:

Ogólne Zgromadzenie po wysluchaniu Sprawozdania Rady nadzorczej udziela Dyrekeyi Tow. wzajemnych ubezpieczen w mysl art. 17 f. statutu absolutoryum w dziale ubezpieczen od gradu z rachunkow 36-go roku istnienia tego dzialu t. j. za czas od 1 kwietnia 1899 do 31 marca 1900.

Zarazem podaje Rada nadzorcza do wiadomosci Szanownego Zgromadzenia, ze nadwyzka z operacyi w dziale gradowym, wynoszaca 103.814 K. 78 h. uzyta zostala na czesciowe umorzenie pozyczek ciagacych na funduszu rezerwowym tego dzialu.



III.

W DZIALE UBEZPIECZEŃ NA ŻYCIE

za 30 rok istnienia tego działu,

to jest za czas od 1. stycznia do 31. grudnia 1899

odeczytane

przez Referenta Rady Nadzorczej Dra Konstantego Lipowskiego.

Wysokie Zgromadzenie!

Zdając w roku zeszłym z tego miejsca Wysokiemu Zgromadzeniu sprawę ze stanu interesów działu życiowego naszego Towarzystwa, Rada nadzorcza miała zaszczyt zaznaczyć, że dział życiowy rozwija się pomyślnie.

Rada nadzorcza powołała się wówczas na osiągnięte wyniki, które świadczyły o coraz silniejszym rozwoju interesów tegoż działu i o wzmagającym się zaufaniu ogółu.

Obecnie Rada nadzorcza przedkładając sprawozdanie ze stanu interesów działu życiowego za 30 rok istnienia tegoż, t. j. za rok 1899, podaje do wiadomości Wysokiego Zgromadzenia, że wyniki, jakie w kierunku pozyskania nowych ubezpieczeń osiągnięto są wyjątkowo korzystne. Jak bowiem z porównania cyfrowego przekonać się można, dział życiowy nie miał nigdy przedtem rezultatów takich, jak w ostatnim roku rachunkowym.

Towarzystwo nasze pod względem wysokości produkcji akwizycyjnej stało na równi z innemi, starszemi i na obszerniejszym terenie operują-

cemi instytucjami, przez co zajmuje obecnie nader wybitne stanowisko, ciesząc się coraz większym zaufaniem.

Czysty przyrost ubezpieczeń pośmiertnych i na dożycie wynosił po potrąceniu wypłat kapitałów i storn w roku 1897 . . . 1,648.947 koron,
w roku 1898 wzniósł się już do kwoty 2,474.530 „
a w roku rachunkowym, z którego dziś składamy sprawozdanie dosięgnął sumy **7,454.386** „

Z tego dowodnie wynika, że dział życiowy naszego Towarzystwa postępuje z każdym rokiem i rozszerza swoją działalność; postęp ten w roku 1898 w stosunku do poprzedniego roku wynosił 825.583 koron a postęp w r. 1899 w stosunku do r. 1898 wynosi **4,979.856** kor. Cyfry mówią same za siebie.

Z końcem r. 1899 stan ubezpieczeń wynosił: polic 21.536 na ubezpieczony kapitał koron 73,478.530, tudzież na ubezpieczoną rentę w sumie 297.393 kor. rocznie.

Naturalnym porządkiem rzeczy wzrosły również matematyczne rezerwy wraz z przeniesieniem premii o kwotę koron 605.679, a od ubezpieczeń wojennych o 43.627.

Stosunek śmiertelności był w r. 1899 większy od przewidywanej o blisko $3\frac{1}{7}\%$, atoli wypłacony kapitał pośmiertny był niższy od przewidywanej wypłaty i to o znaczną sumę 48.600 koron, z czego wynika, że w klasach mniej zamożnych, ubezpieczających mniejsze kapitały była śmiertelność większa od prawidłowej, natomiast w klasach zamożniejszych ubezpieczających znaczniejsze sumy — śmiertelność w stosunku do prawidłowej była korzystniejszą.

Z uwagi na to, że przy nowych kombinacjach Dyrekeya Towarzystwa wprowadza stopniowo tablice śmiertelności 23 towarzystw niemieckich, dla nas odpowiedniejszych, możemy przypuszczać, że wyniki obliczeń będą z biegiem czasu jeszcze korzystniejsze.

Przechodząc do omówienia zamknięcia rachunkowego za r. 1899, zaznacza Rada nadzorcza, że wszystkie cyfry tegoż poddała szczegółowemu badaniu, porównując je z odnośnemi księgami i aktami, tudzież z odpowiedniami pozycyami lat poprzednich.

Wszystkie pozycye roku rachunkowego znalazła Rada nadzorcza należyte uzasadnione, a spostrzeżenia swoje podaje do wiadomości Wysokiego

Zgromadzenia, nadmienając, że jak w roku 1897 tak też i w roku 1899 osobna komisya ministryalna Departamentu ubezpieczeń, przeprowadziła bardzo ściśle lustracyę z czynności naszego Towarzystwa.

Komisya ta uznała prowadzenie interesu za zupełnie prawidłowe a rezerwy matematyczne, będące podwaliną żywotności Towarzystwa za odpowiadające wszelkim jego zobowiązaniom.

Odnosnie do „**przychodu**“ zauważa Rada nadzorcza, że zebrana premia wzrosła w r. 1899 od ubezpieczeń kapitałów o koron 205.000, a od rent obniżyła się premia w r. 1899 o kwotę koron 6.103.

Ogółem przeto podniosła się zebrana premia w porównaniu z rokiem poprzednim o kwotę 198.897 koron, czyli **czterokrotnie**, co jako okoliczność nader dodatnią uważać należy.

Z lokacyi kapitałów uzyskał dział życiowy w r. 1899 sumę 945.236 koron, co odpowiada przeciętnej stopie procentowej 4.70% dorównywującej niemal oprocentowaniu kapitałów w roku 1898.

Ogólny dochód z lokacyi przy równoczesnym wzroście kapitałów przez dział życiowy zawiadywanych, wzrósł w porównaniu z r. 1898 o 45.499 kor.

W lokacyi kapitałów wstawiono także czyste dochody z dóbr ziemskich, które atoli nie odpowiadają ich bilansowej wartości. Ogólne jednak oprocentowanie wszystkich lokacyj, wynoszące 4.70%, w którym i ten dochód z dóbr ziemskich się mieści, uważa Rada nadzorcza za dostateczne i odpowiadające przeciętnej stopie procentowej.

Odnosnie do „**rozchodu**“ zaznaczamy, że zapowiadziane w zeszłym roku odpisy nie przekroczyły przewidywanej sumy.

Rada nadzorcza stwierdza z uznaniem, że Dyrekcyja Towarzystwa przy udzieleniu wszelkich pożyczek postępuje nadzwyczaj oględnie i czuwa nad tem, aby raty od wszystkich pożyczek regularnie wpływały, o czem świadczy ta okoliczność, że pomimo wzrastającego rok rocznie stanu pożyczek, zaległe procenta stale maleją.

Z uznaniem zaznacza również Rada nadzorcza, że Dyrekcyja Towarzystwa zgodnie ze zeszłorocznem życzeniem Rady nadzorczej, zamierza w najbliższej już przyszłości utworzyć fundusz na amortyzacyę ewentualnych strat, jakie przy lokacyi hipotecznej od czasu do czasu zdarzyć się mogą. Utworzenie takie funduszu przy znacznem rozwoju interesów nie natrafia na żadne trudności.

Stan lokacyi stałych wynosił z końcem roku 1899 w nieruchomościach, papierach wartościowych i pożyczkach koron 19,509.224 i wzrósł w porównaniu z rokiem poprzednim o 846.896 koron.

Wzajemny stosunek lokacyi korzystniejszych od mniej korzystnych z każdym rokiem jest lepszy.

Bilans roku rachunkowego zamyka się zyskiem koron 125.654 h. 78, który w porównaniu ze zyskiem w roku 1898, wynoszącym 75.460 koron, wyższym jest o 50.195 koron.

Gdy się uwzględni, że nadwyżka, usprawiedliwionych rozwojem interesu, kosztów administracyjnych wynosi o koron 176.123 więcej, niż w roku zeszłym — to zysk ten uważać należy za korzystny. Nadwyżka ta dotyczy głównie kosztów akwizycyjnych, wymierzonego za lata ubiegłe i rok rachunkowy ekwiwalentu rządowego, tudzież bieżącej i zaległej należności w kasie chorych.

Że czysty dochód w porównaniu z r. 1898 przedstawia się obecnie korzystniej, świadczy i ta okoliczność, że gdy w roku poprzednim Rada nadzorcza przeznaczyła na rezerwę zysków nieznaczną kwotę 2.353 K. — to w roku rachunkowym 1899 uposażyła fundusz ten kwotą **35.840 K. 25 h.** zaś na fundusz amortyzacji nieruchomości, który w roku poprzednim weale nie był uposażony, przeznaczyła kwotę 656 koron 87 hal.

Wobec tych wyników obok zabiegliwości i umiejętnej pracy zarządu, Rada nadzorcza oczekuje w przyszłości rezultatów, które instytucję naszą doprowadzą do kwitującego stanu i pozwolą skutecznie stawić czoło wszelkiej konkurencji.

Tą uwagą zamyka Rada nadzorcza swoje sprawozdanie, i ma zaszczyt zawiadomić Wysokie Zgromadzenie, iż z czystego zysku, wynoszącego Kor. 125.654 h. 78, przeznaczyła:

Na dywidendy:

1) dla ubezpieczeń pośmiertnych i mie-		
szanych 5% ₀ od premii, t. j. . . .	K.	38.540·59
2) dla ubezp. wojennych 5% ₀ od premii tj.	„	9.579·42
3) dla ubezp. na dożycie 2% ₀ od premii tj.	„	12.405·40
	K.	60.525·41
Do przeniesienia . . .	K.	60.525·41

Z przeniesienia . . . K. 60.525·41

Na uposażenie funduszków rezerwowych:

1) funduszu rezerwowego	K. 25.130·95	
2) rezerwy zysków	„ 35.840·25	
3) funduszu specjalnego	„ 3.501·30	
4) funduszu na amortyzację nieruchomości. „	656·87	„ 65.129·37
Razem	K. 125.654·78	

Na podstawie wyniku przeprowadzonej rewizji tudzież po zasięgnięciu zdania i opinii Komisji rewizyjnej z łona Zgromadzenia ogólnego wybranej Rada Nadzorcza stawia wniosek:

„Zgromadzenie ogólne udziela Dyrekcji na mocy art. 17 statutu ogólnego absolutorium w dziale ubezpieczeń na życie z rachunków roku 30 t. j. za czas od 1 stycznia do 31 grudnia 1899 włącznie.



SPRAWOZDANIE KOMISYI REWIZYJNEJ

złożone

ZGROMADZENIU OGÓLNEMU

w dniu 30 maja 1900

przez Przewodniczącego Komisji rewizyjnej


Delegata Adama Noëla.

Wysokie Zgromadzenie!

Komisja rewizyjna przejrawszy wspólnie z komisjami rachunkowymi Rady nadzorczej księgi rachunkowe, tak Reprezentacyi we Lwowie jak i Dyrekeyi w Krakowie, uznała je jako zgodne z bilansem za rok ubiegły zestawionym i zgadza się z wnioskiem Rady Nadzorczej udzielenia Dyrekeyi absolutorium za rok administracyjny 1899/1900.

Po wysłuchaniu sprawozdania Komisji rewizyjnej, uchwała Zgromadzenie ogólne wnioski Rady nadzorczej wypływające ze sprawozdań:

- I. z działu ubezpieczeń od ognia,
- II. „ „ „ od gradu,
- III. „ „ „ na życie.



Następnie **Andrzej hr. Potocki** składa imieniem Rady nadzorczej sprawozdanie z badań nad wnioskiem na zeszłorocznem Zgromadzeniu ogólnem przez Del. Wgo Wiesiołowskiego postawionym, o zaprowadzenie ubezpieczenia bydła w transportach.

Zgromadzenie ogólne po wysłuchaniu szczegółowo opracowanego, opartego na danych statystycznych referatu uchwala:

1. Poleca się Dyrekcji przeprowadzić studia nad zaprowadzeniem osobnego działu ubezpieczeń transportowych i zdać sprawę o wynikach dochodzeń we właściwym czasie,
2. temsamem uważa się za załatwiony wniosek Delegata Adolfa Wiesiołowskiego o ubezpieczeniach bydła w transportach.

Tadeusz Cieński jako Referent Rady nadzorczej przedkłada Zgromadzeniu ogólnemu równobrzmiące wnioski Komisji rewizyjnej i Członków Towarzystwa w sprawie zwinięcia Reprezentacji Towarzystwa we Lwowie, zgłoszone w myśl Art. 15 i 21 statutu — i powziętą w sprawie tych wniosków uchwałę Rady nadzorczej następującej treści:

„Reprezentacya Towarzystwa wzajemnych ubezpieczeń we Lwowie zatrzyma nadal nazwę Reprezentacji z równoczesnem wprowadzeniem nowej organizacyi, odpowiadającej zmienionym stosunkom, — t. j. określającej zakres działania i redukującej dotychczasowe wydatki na Reprezentacyę.

W wykonaniu powyższej uchwały, poleca się Dyrekcji, urządzić Reprezentacyę lwowską tak, ażeby odpowiadała uszczuplonemu zakresowi działania w czynnościach asekuracyjnych, przez przeniesienie trzech sekcyj; obok tego w tem urządzeniu dążyć także należy, ażeby Filia lwowska Towarzystwa wzajemnego Kredytu nie tylko w niczem ograniczoną nie została, lecz przeciwnie urządzenie takowej zadość czyniło w większej mierze jak dotychczas potrzebom rolniczym wschodniej części kraju“.

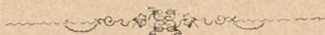
Ogólne Zgromadzenie — powyższe sprawozdanie Rady nadzorczej przyjmuje do wiadomości i tem samem wniosek o zwinięcie Reprezentacji we Lwowie i wprowadzenie koniecznych oszczędności uważa za załatwiony.

Delegat Adam Noël stawia wniosek o przekazanie Radzie nadzorczej opracowania projektu regulaminu dla Komisji rewizyjnej, zaś Delegat Stanisław Łążyński wniosek, ażeby wybór Członka Rady nadzorczej w miejsce Grzegorza Bohdanowicza uskutecznić na bieżącym posiedzeniu.

Po uznaniu przez Radę nadzorczą w myśl Art. 15 statutu powyższych wniosków za nagłe — Zgromadzenie ogólne:

1. uchwała wniosek Delegata Noëla, w sprawie opracowania projektu regulaminu dla Komisji rewizyjnej, przekazać Radzie nadzorczej do zbadania i sprawozdania na najbliższym Zgromadzeniu ogólnym;
2. wybiera Członkiem Rady nadzorczej z pomiędzy Delegatów Księstwa Bukowińskiego Delegata Krzysztofa Abrahamowicza.

W skład Komisji rewizyjnej na rok 1900/1901 weszli w myśl wyniku uskutecznionych wyborów Delegaci: Stanisław Dydyński, Antym Nikorowicz, Mieczysław Sędzimir, oraz jako Zastępca Józef Jawornicki.



UCHWAŁY
OGÓLNEGO ZGROMADZENIA
TOWARZYSTWA WZAJEMNYCH UBEZPIECZEŃ
W KRAKOWIE,
zapadłe na posiedzeniu dnia 30 maja 1900 roku.

1. W Dziale ogniowym:

- A) Udzielono Dyrekcji absolutoryum za trzydziesty dziewiąty rok to jest 1899/1900.
- B) Przeznaczono na fundusz dyspozycyjny Rady nadzorczej na rok 1900/1901 kwotę kor. 10.000.
- C) Przyjęto do wiadomości, że z czystej przewyżki dochodów, osiągniętej w roku trzydziestym dziewiątym w kwocie kor. 758.174.14 przeznaczyła Rada nadzorcza:
- a) do funduszu zapomogowego dla wdów w myśl Art. 3. dodatku do statutu emerytalnego kwotę kor. 11.011.94.
 - b) do funduszu na renumeracye kwotę kor. 65.342.67.
 - c) resztę pozostałości kor. 681.819.53 po uzupełnieniu jej w myśl Art. 49 statutu kwotą kor. 217.048.19, zaczerpniętą z funduszu wyrównawczego, czyli kwotę kor. 898.867.72 przeznaczono do rozdziału między Członków, jako zwrot od zaliczki uprawnionej do zwrotów w wysokości 13^o/₁₀.

2. W Dziale gradowym.

- A) Udzielono Dyrekcji absolutoryum za trzydziesty szósty rok to jest 1899/1900.
- B) Przyjęto do wiadomości, że czysta przewyżka dochodów, osiągnięta w roku trzydziestym szóstym w kwocie kor. 103.814.78 użytą została na częściowe umorzenie pożyczek ciążących na funduszu rezerwowym.

3. W Dziale ubezpieczeń na życie.

- A) Udzielono Dyrekcji absolutoryum za rok trzydziesty to jest 1899.
- B) Przyjęto do wiadomości, że Rada nadzorcza przeznaczyła z pozostałości wynoszącej kor. 125.654.78:

Na dywidendy:

- | | |
|--|---------------------|
| 1) dla ubezpiecz. pośmiertnych i mieszanych
5% ₀ od premii to jest | K. 38.540.59 |
| 2) dla ubezpieczeń wojennych 5% ₀ od
premię to jest | » 9.579.42 |
| 3) dla ubezpieczeń na dożycie 2% ₀ od
premię to jest | » 12.405.40 |
| | <u>K. 60.525.41</u> |

Na uposażenie funduszów:

- | | |
|--|---------------------|
| 1) funduszu rezerwowego | K. 25.130.95 |
| 2) rezerwy zysków | » 35.840.25 |
| 3) funduszu specjalnego | » 3.501.30 |
| 4) funduszu na amortyzację nieruchomości » | 656.87 |
| | <u>K. 65.129.37</u> |
| | K. 125.654.78 |

4. W sprawach ogólnych.

- A) Wybrano Członkiem Rady nadzorczej nieterytoryalnie jako reprezentanta Księstwa Bukowiny Delegata **Krzysztofa Abrahamowicza**.
- B) Wybrano Komisję rewizyjną na rok 1900/1901, w skład której weszli Delegaci: **Sfanisław Dydyński, Antym Nikorowicz i Mieczysław Sędzimir**, oraz jako zastępca **Józef Jawornicki**.




ZAMKNIĘCIE RACHUNKÓW

TOWARZYSTWA WZAJEMNYCH UBEZPIECZEŃ

W KRAKOWIE

działu ogniowego i gradowego

za czas od 1 Kwietnia 1899 r. do 31 Marca 1900 r.



Stan czynny.

Rachunek bilansu z działu ogniowego

	Dział ogniowy i gradowy				Przypada na dział			
	Razem				ogniowy	gradowy		
	K.	h.	K.	h.	K.	h.	K.	h.
I	Niewpłacony kapitał akcyjny							
II	Zapas gotówki z dniem ³¹ / ₃ 1900							
III	W Bankach i zakładach na rachunku bieżącym:							
	a) W dziale ogniowym							
	b) " " gradowym							
IV	Wartość nieruchomości:							
	a) W dziale ogniowym							
	b) " " gradowym							
V	Papiery wartościowe po kursie z d. 31 Marca 1900 r.							
	1. W dziale ogniowym							
	a) Własność funduszu rezerwowego							
	Wartość kuponów bieżących							
	b) Własność funduszu emerytalnego							
	Wartość kuponów bieżących							
	2. W dziale gradowym							
	Wartość kuponów bieżących							
VI	Weksle stron ubezpieczonych:							
	1. W dziale ogniowym							
	2. " " gradowym							
VII	Pożyczki hipoteczne							
VIII	Pożyczki na zastaw papierów wartościowych							
IX	Efekta funduszy:							
	1. Funduszu zapomogow. dla wdów po urzęd.							
	2. " " ś. p. Pawła Przedpełskiego							
	3. " " Białego Krzyża							
	4. Efekta kauceyjne agentów							
X	Towarzystwa kontrasekuracyjne:							
	1. W dziale ogniowym							
	2. " " gradowym							
XI	Zaległości po Agencyach i Reprezentacjach: Saldo czynne:							
	1. W dziale ogniowym							
	2. " " gradowym							
	Do przeniesienia							

i gradowego z dniem 31 Marca 1900 r.

Stan bierny.

	Dział ogniowy i gradowy				Przypada na dział			
	Razem				ogniowy	gradowy		
	K.	h.	K.	h.	K.	h.	K.	h.
I	Emitowany kapitał akcyjny							
II	Fundusz rezerwowý:							
	a) W dziale ogniowym							
	b) " " gradowym							
III	Fundusz na różnicę kursu w dziale ogniowym							
IV	Rezerwa zaliczki } po potrąceniu							
V	Fundusz na szkody nieuregulowane } kontrasekur.							
VI	" wyrównawczy							
VII	" emerytalny							
VIII	Różni wierzyciele							
	a) W dziale ogniowym							
	b) W dziale gradowym							
	Do przeniesienia							

Stan czynny.

	Dział ogniowy i gradowy				Przypada na dział			
	Razem				ogniowy		gradowy	
	K.	h.	K.	h.	K.	h.	K.	h.
			12,371.703	63	11,018.923	14	1,352.780	49
	Z przeniesienia . . .							
XII	Różni dłużnicy:							
	1. W dziale ogniowym							
			540.418	68				
			100.000	—				
			1,048.408	67				
	2. W dziale gradowym							
			176.726	67	1,865.554	02	1,688.827	35
							176.726	67
XIII	Wartość inwentarza po odpisaniu zużycia:							
	1. W dziale ogniowym							
			64.924	30	64.924	30	64.924	30
	2. „ „ gradowym							
XIV	Niepokryty niedobór z lat dawnych w dziale gradowym . . .							
					702.310	68		702.310
			15,004.492	63	12,772.674	79	2,231.817	84
	Rozdział pozostałości.							
	Pozostałość z roku 1899/900							
							758.174	14
	Z tego przeznacza się na:							
1.	Fundusz na remuneracye							
			65.342	67				
2.	Dotację funduszu zapomogowego dla wdów							
			11.011	94	76.354	61		
3.	13% zwrotu dla członków							
			898.867	72				
	mniej dopełnienie z funduszu wyrównawczego							
			217.048	19	681.819	53		
					758.174	14	758.174	14

Kraków, dnia 31 Marca 1900 r.

DYREKCJA:

Zenon Słonecki.

Ign. Głazewski.

Dr Gustaw Romer.

Naczelnik centralnego biura rachunkowego:
Wiktor Gablenz.

Stan bierny.

	Dział ogniowy i gradowy				Przypada na dział			
	Razem				ogniowy		gradowy	
	K.	h.	K.	h.	K.	h.	K.	h.
			13,158.932	17	10,730.929	11	2,128.003	06
Z przeniesienia								
IX Fundusze :								
a) Fundusz zapomogowy dla wdów po urzęd.	117.736	25						
b) " ś. p. Pawła Przedpełskiego	22.886	40						
c) " Białego Krzyża	40.000	—						
d) " dla straży ogniowych	11.628	43						
e) " dyspozycyjny Rady Nadzorczej	3 240	—						
f) " na niepodniesione zwroty	164.024	28						
g) " Kaucyje agentów	441.478	03						
h) Fundusz oszczędnościowy w Rückvers.-Verein	154.362	65	955.356	04				
X Towarzystwa kontrasekuracyjne			11.008	10	11.008	10		
XI Pożyczka hipoteczna na dobrach Krukienice			317.207	40	317.207	40		
XII Czysta pozostałość			861.988	92	758.174	14	103,814	78
			15,004.492	63	12,772.674	79	2,231.817	84

KOMISYA RACHUNKOWA:

Mieczysław Urbański.

Michał Garapich.

Klemens hr. Dzieduszycki.

Andrzej hr. Potocki.

Włodzimierz Gniewosz.

Papiery wartościowe działu ubezpieczeń od ognia i gradu

według kursu z dnia 31. marca 1900.

	Waluta	Wartość imienna	Kurs z d. 31/3 1900		Wartość z kursu	
1. W dziale ogniowym:						
<i>a) Własność funduszu rezerwowego.</i>						
4 ⁰ / ₀ listy zastawne Towarzystwa kredytow. ziemsk. 56 l. Kor.	Kor.	751.200	93	40	701.620	80
4 ⁰ / ₀ " " " " " 41 let.	"	384.800	94	60	364.020	80
4 ⁰ / ₀ " " " " " daw. emis.	"	8.000	93	50	7.480	—
4 ⁰ / ₀ " " " " " 56 let.	"	149.600	94	25	140.998	—
Losy pożyczka loteryjnej z roku 1860	"	1.000	136	—	1.160	—
5 ⁰ / ₀ listy zastawne Banku hipotecznego premiowe	"	28.000	109	50	30.660	—
4 ¹ / ₂ ⁰ / ₀ " " " " "	"	60.000	98	—	58.800	—
4 ⁰ / ₀ " " " " "	"	228.000	92	75	211.470	—
4 ¹ / ₂ ⁰ / ₀ " " " krajowego	"	44.000	99	50	43.780	—
4 ⁰ / ₀ " " " " "	"	70.000	94	50	66.150	—
4 ⁰ / ₀ " " " " Austro-Węgierskiego	"	514.800	99	50	512.226	—
4 ¹ / ₂ ⁰ / ₀ " " " Królestwa Polskiego	Rs.	128.050	⁹⁷ / ₂₅₀	—	310.521	25
4 ⁰ / ₀ Obligacye galic. pożyczki propinacyjnej	Kor.	359.400	96	20	345.742	80
4 ¹ / ₂ ⁰ / ₀ " " komunalne Banku krajowego	"	50.000	100	—	50.000	—
4 ⁰ / ₀ " " pożyczki miasta Lwowa	"	100.000	91	50	91.500	—
4 ⁰ / ₀ Listy zastawne bukow. Zakładu kredytow. ziemsk.	"	40.000	95	—	38.000	—
					2,974.129	65
Do tego: Wartość kuponów bieżących					39.826	78
			Razem . . .		3,013.956	43
<i>b) Własność funduszu emerytalnego.</i>						
4 ⁰ / ₀ Listy zastawne Tow. kredytowego ziemskiego 56 l. Kor.	Kor.	652.800	93	40	609.715	20
4 ⁰ / ₀ " " " " " 56 l.	"	10.600	94	25	9.990	50
5 ⁰ / ₀ " " Banku hipot. premiowe	"	27.000	109	50	29.565	—
4 ¹ / ₂ ⁰ / ₀ " " " " "	"	20.000	98	—	19.600	—
4 ⁰ / ₀ " " " " "	"	37.000	92	75	34.317	50
4 ¹ / ₂ ⁰ / ₀ " " " krajowego	"	46.000	99	50	45.770	—
4 ⁰ / ₀ " " " " "	"	96.000	94	50	90.720	—
4 ⁰ / ₀ Obligacye galic. pożyczki propinacyjnej	"	162.400	96	20	156.228	80
4 ¹ / ₂ ⁰ / ₀ " " komunalne Banku krajowego	"	60.000	100	—	60.000	—
4 ⁰ / ₀ " " galic. pożyczki krajowej z r. 1893	"	31.000	93	—	28.830	—
4 ⁰ / ₀ " " pożyczki miasta Lwowa	"	60.000	91	50	54.900	—
					1,139.637	—
Do tego: Wartość kuponów bieżących					13.586	82
			Razem . . .		1,153.223	82
2. W dziale gradowym:						
4 ⁰ / ₀ listy zastawne Towarzystwa kredytow. ziemsk. 56 l. Kor.	Kor.	813.200	95	40	759.528	80
5 ⁰ / ₀ " " Banku hipotecznego premiowe	"	45.000	109	50	49.275	—
4 ¹ / ₂ ⁰ / ₀ " " " " "	"	240.000	98	—	235.200	—
4 ⁰ / ₀ " " " " "	"	48.000	92	75	44.520	—
4 ⁰ / ₀ " " " " krajowego	"	100.000	94	50	94.500	—
4 ⁰ / ₀ obligacye galic. pożyczki propinae.	"	38.600	96	20	37.133	20
4 ⁰ / ₀ " " komun. Peszt. Banku Komerc.	"	50.000	95	—	47.500	—
					1,267.657	—
Do tego: wartość kuponów bieżących					15.883	52
			Razem . . .		1,283.540	52

XXXIX ZAMKNIĘCIE RACHUNKOWE

TOWARZYSTWA WZAJEMNYCH UBEZPIECZEŃ

W KRAKOWIE

za czas od 1 Kwietnia 1899 r. do 31 Marca 1900 r.

(Dział ogniowy).



		K.	h.	K.	h.
I.	Szkody i koszty likwidacji wypłacone	4,761.734	50		
	mniej zwrot od Towarzystw kontrasekur.	1,461.178	98	3,300.555	52
II.	Koszta administracji:				
	1. Koszta organizacyjne				
	2. Prowiz. agent. (mniej prowiz. kontrasekur.)	233.934	74		
	3. Wydatki administracyjne bieżące:				
	Pensye, dodatki i remuneracye	889.370	93		
	Portorya biura i agentów	62.558	09		
	Papier, druki, księgi, opał, światło itp. potrzeby biura, prenumeraty i inseraty	161.617	33		
	Koszta lokalu na biura Dyrekeyi i Reprezentacyi	43.968	29		
	" prawne	11.058	35		
	" podróży administracyjnych	53.461	02		
	" " Członków Rady Nadzorczej	13.652	88		
	" " Delegatów	7.054	80		
	" oszacowań budynków	8.134	21		
	4. Pensye emerytalne	134.002	26		
	5. Podatki rządowe i gminne	126.893	11	1,745.706	01
III.	Odpisy i inne wydatki:				
	1. Odpisy:				
	a) wartości realności	20.789	19		
	b) " inwentarza	1.930	63		
	c) przypadłe zaległości	11.966	92		
	d) kosztów organizacyi	—	—		
	e) inne odpisy	—	—	34.686	74
	2. Straty na kursie: a) papierów wartościowych, sprzedanych lub wycenionych (strata książkowa)			60.404	64
	b) walut				
	3. Różne wydatki: a) dodatek dla straży ogn. wypł. pozost. fund. z d. 31 marca 1900	14.916	82		
	b) fundusz na cele humanitarne	11.628	43		
	c) subwencye straży ogniowych	10.000	—		
	d) adaptacye i rekonstrukcyja realności	13.895	—	61.761	51
	d) adaptacye i rekonstrukcyja realności	11.321	26		
IV.	Fundusz na szkody nieregulowane:				
	1. Na szkody roku bieżącego	623.756	95		
	mniej udział Tow. kontrasekurac.	175.113	69	448.643	26
	na szkody lat dawnych	101.123	99		
	mniej udział Tow. kontrasekurac.	19.909	76	81.214	23
V.	Stan funduszu z końcem roku 1899/1900 (z wyjątk. fund. emer.)				
	1. Rezerwa zaliczki na dalsze lata	3,288.988	08		
	mniej kontrasekuracya	868.882	55	2,720.105	53
	2. Fundusz rezerwowy			5,761.635	41
	3. " wyrównawczy			433.056	—
VI.	Czysta pozostałość			758.174	14
				15,105.942	99

Kraków, dnia 31 Marca 1900 r.

Zenon Słonecki.

DYREKCJA:

Ign. Głazewski.

Dr. Gustaw Romer.

Naczelnik centralnego biura rachunkowego:

W. Gablenz.

		K.	h.	K.	h.
I.	Fundusze przeniesione z roku 1898/9:				
	1. Rezerwa zaliczki	2,889.492	32		
	mniej kontrasekuracya	826.839	20	2,062.653	12
	2. Fundusz rez. z dniem 1 kwietnia 1899	5,659.147	66		
	3. " " przyrost w roku bieżącym	102.487	75	5,761.635	41
	4. " na różnicę kursu			60.404	64
	5. a) Fundusz asekurac. przeniesiony z r. 380	105.187	76		
	b) Fundusz na zwroty	133.211	04		
	c) Procenta funduszu rezerwowego	167.549	18		
	d) Dochód z nieruchomości netto } w r. 1899/900	27.108	02	433.056	—
II.	Fundusz na szkody nieregulowane przeniesiony z roku 1898/9	666.582	30		
	mniej kontrasekuracya	190.316	14	476.266	16
III.	Zaliczka zebrana	8,222.470	20		
	mniej kontrasekuracya	2,172.206	38	6,050.263	82
IV.	Dochód z lokacyi kapitałów:				
	1. Procenta od got. lok. w Bankach i Zakładach			55.409	80
V.	Inne dochody:				
	1. Należności wpisowe i stemplowe	84.648	62		
	2. Różne dochody z administracyi:				
	a) procenta od weksli stron ubezpieczonych	7.242	18		
	2. Zysk na kursie:				
	a) papierów wartościowych			1.200	29
	b) walut				
	4. Różne:				
	a) dodatek dla straży ogniowych:				
	rezerwa z roku ubiegłego po $\frac{3}{4}$ 1899	10.679	96		
	wpłacono od $\frac{1}{4}$ 1899 do $\frac{3}{4}$ 1900	15.865	29		
	b) odzyskane odpisy	4.807	92		
	c) zwrot kosztów administracyi działu gradowego	41.815	98		
	d) Różne wpływy	39.993	80	206.254	04
				15,105.942	99

KOMISYA RACHUNKOWA:

Mieczysław Urbański.

Michał Garapich.

Klemens hr. Dzieduszycki.

Andrzej hr. Potocki.

Włodzimierz Gniewosz.

Stan czynny.

Rachunek bilansu z działu

	K.	h.	K.	h.	K.	h.
1. Niewpłacony kapitał akcyjny						
2. Zapas gotówki z dniem ³¹ / ₃ 1900					335 441	59
3. W Bankach i zakładach na rachunku bieżącym:					1,564.518	58
4. Wartość realności i dóbr:					1,770.292	60
5. Papiery wartościowe po kursie z d. 31 Marca 1900 r.						
a) Własność funduszu rezerwowego:						
Wartość kuponów bieżących		2,974.129	65			
b) Własność funduszu emeryt.:						
Wartość kuponów bieżących		39.826	78		3,013.956	43
Wartość kuponów bieżących		1,139.637	—			
Wartość kuponów bieżących		13.586	82		1,153.223	82
6. Weksle stron ubezpieczonych					147.917	27
7. Pożyczki hipoteczne						
8. Pożyczki na zastaw papierów wartościowych						
9. Efekta funduszy:						
1. funduszu zapomog. dla wdów po urzędnik.		92.705	20			
2. " ś. p. Pawła Przedpełskiego		18.655	40			
3. " Białego Krzyża		25.420	—			
4. Efekta kaucyjne agentów		441.478	03		578.258	63
10. Towarzystwa kontrasekuracyjne					705.166	86
11. Zaległości po Agencjach i Reprezentacjach					1,432.939	96
12. Różni dłużnicy:						
a) Wydział Krajowy		540.418	68			
b) Udział w Towarzystwie Wzaj. kredytu		100.000	—			
c) Różni dłużnicy		1,048.408	67		1,688.827	35
13. Wartość inwentarza po odpisaniu zużycia					64.924	30
					12,455.467	39

Kraków, dnia 31 Marca 1900 r.

DYREKCJA:

Zenon Słonecki.

Ign. Głazewski.

Dr. Gustaw Romer.

Naczelnik centralnego biura rachunkowego:
W. Gablenz.

ogniowego z dniem 31 Marca 1900 r.

Stan bierny.

	K.	h.	K.	h.	K.	h.
1. Emitowany kapitał akcyjny						
2. Fundusz rezerwowy					5,761.635	41
3. Fundusz na różnicę kursu						
4. Rezerwa zaliczki					2,420.105	53
5. Fundusz na szkody nieuregulowane / kontrasekur.					529.857	49
6. Fundusz emerytalny					1,339.009	20
7. Fundusz wyrównawczy					433.056	—
8. Różni wierzyciele					247.265	48
9. Fundusze:						
a) fundusz zapomogowy dla wdów po urzędn.					117.736	25
b) " ś. p. Pawła Przedpełskiego					22.886	40
c) " Białego Krzyża					40.000	—
d) " dla straży ogniowych					11.628	43
e) " dyspozycyjny Rady nadzorczej					3.240	—
f) " na niepodniesione zwroty					164.024	28
g) Kaucye agentów					441.478	03
h) Fundusz oszczędność. w Rückvers.-Verein.					154.362	65
10. Towarzystwa kontrasekuracyjne					955.356	04
11. Pozostałość					11.008	10
					758.174	14
					12,455.467	39

KOMISYA RACHUNKOWA:

Mieczysław Urbański.

Michał Garapich.

Klemens hr. Dzieduszycki.

Andrzej hr. Potocki.

Włodzimierz Gniewosz.


XXXVI ZAMKNIĘCIE RACHUNKOWE

TOWARZYSTWA WZAJEMNYCH UBEZPIECZEŃ

W KRAKOWIE

za czas od 1 Kwietnia 1899 r. do 31 Marca 1900 r.

(Dział gradowy).



Rozchód.

Rachunek Zysków i Strat z działu gradowego

	K.	h.	K.	h.
I. Szkody i koszty likwidacji wypłacone	676.742	06		
mniej zwrot od Tow. kontrasekuracyjnych	326.598	74	350.143	32
II. Koszta administracji:				
1. Prowizye agentów (mniej prowizya kontrasekuracyjna)	21.959	23		
2. Wydatki administracyjne bieżące	41.815	98		
3. Podatki rządowe i gminne	3.017	50	66.792	71
III. Odpisy i inne wydatki:				
Przepadłe zaległości			10.344	99
IV. Fundusz na szkody nieuregulowane				
V. Stan funduszy z końcem roku 1899/900:				
Fundusz rezerwowy			1,990.398	03
VI. Czysta pozostałość			103.814	78
			<u>2,521.493</u>	<u>83</u>

Kraków, dnia 31 Marca 1900 r.

DYREKCJA:

Zenon Słonecki.

Ignacy Głazewski.

Dr. G. Romer.

Naczelnik centralnego biura rachunkowego:
W. Gablenz.

za czas od 1 Kwietnia 1899 do 31 Marca 1900 r.

Przychód.

	K.	h.	K.	h.
I. Fundusze przeniesione z roku 1898/9:				
Fundusz rezerwowy, stan z dniem 1 Kwietnia 1899	1,921.673	96		
Przyrost funduszu rezerwowego w roku bieżącym	68.724	07	1,990.398	03
II. Fundusz na szkody nieuregulowane				
III. Zaliczka zebrana	965.341	83		
mniej kontrasekuracja	474.457	67	490.884	16
IV. Dochód z lokacyi kapitału:				
Procenta od gotówki lokowanej w Bankach i Zakładach			6.342	82
V. Inne dochody:				
1. Należności wpisowe i stemplowe	11.710	16		
2. Różne dochody z administracyi:				
a) Procenta od weksli stron ubezpieczonych	12.941	98		
b) Odzyskane odpisy	130	—		
c) Różne wpływy	9.086	68	33.868	82
			<u>2,521.493</u>	<u>83</u>

KOMISYA RACHUNKOWA:

Mieczysław Urbański.

Michał Garapich.

Włodzimierz Gniewosz.

Klemens Hr. Dzieduszycki.

Andrzej Hr. Potocki.

Stan czynny.

Rachunek bilansu z działu

	K.	h.	K.	h.	K.	h.
1 W Bankach i Zakładach na rachunku bieżącym . . .					17.968	89
2 Papiery wartościowe po kursie z d. 31 Marca 1900 r.			1,267.657	—		
Wartość kuponów bieżących			15.883	52	1,283.540	52
3 Weksle stron ubezpieczonych					51.271	08
4 Towarzystwa Kontrasekuracyjne						
5 Zaległości po Agencyach i Reprezentacjach						
6 Różni dłużnicy					176.726	67
7 Niepokryty niedobór z lat dawnych					702.310	68
					<u>2,231.817</u>	<u>84</u>

Kraków, dnia 31 Marca 1900 r.

DYREKCJA:

Zenon Słonecki.

Ignacy Głazewski.

Dr. G. Romer.

Naczelnik centralnego biura rachunkowego:
W. Gablenz.

gradowego z dniem 31 Marca 1900 r.

Stan bierny.

	K.	h.	K.	h.	K.	h.
1 Fundusz rezerwowy					1,990.398	03
2 Różni wierzyciele					137.605	03
3 Czysta pozostałość					103.814	78
					<u>2,231.817</u>	<u>84</u>

KOMISYA RACHUNKOWA:

Mieczysław Urbański.

Michał Garapich.

Włodzimierz Gniewosz.

Klemens Hr. Dzieduszycki.

Andrzej Hr. Potocki.

XXX ZAMKNIĘCIE RACHUNKOWE
TOWARZYSTWA WZAJEMNYCH UBEZPIECZEŃ

W KRAKOWIE

za rok 1899.

(Dział życiowy).



Rozchód.

Rachunek zysków i strat

		Kor.	h.	Kor.	h.	Kor.	h.
I.	Wypłaty płatnych zabezpieczeń i rent:						
1.	Zabezpieczenia na wypadek śmierci i mieszane	773.729	81				
	od tego: udział towarzystw kontrasekuracyjnych	50.290	85	723.438	96		
2.	Zabezpieczenia na dożycie	988.203	05				
	od tego: udział towarzystw kontrasekuracyjnych	—	—	988.203	05		
3.	Zabezpieczenia rent:	229.608	67				
	od tego: udział towarzystw kontrasekuracyjnych	69.300	—	160.308	67	1,871.950	68
II.	Wypłaty za wykupione police:						
1.	Zabezpieczenia na wypadek śmierci i mieszane	148.350	06				
	od tego: udział towarzystw kontrasekuracyjnych	14.183	91	134.166	15		
2.	Zabezpieczenia na dożycie	173.868	51				
	od tego: udział towarzystw kontrasekuracyjnych	16.512	75	157.355	76	291.521	91
III.	Dywidenda ubezpieczonym wypłacona:						
1.	Zabezpieczenia na wypadek śmierci, mieszane i na dożycie			41.794	02		
2.	„ wojenne			980	52	42.774	54
IV.	Wydatki zarządu:						
1.	Koszta akwizycyjne (całkowicie pokryte z rachunku bieżąc.)			200.764	58		
2.	„ administracyjne bieżące:						
a)	Pensje z dodatkami i emerytury	141.772	98				
b)	Remuneracje, zapomogi i pomoc biurowa	35.560	87				
c)	Lokal, opał i światło, potrzeby biura i drobne wydatki	20.505	43				
d)	Prenumeraty, inseraty, druki, portorya i telegramy	37.045	87				
e)	Koszta podróży	2.474	49				
f)	Wkładki do funduszu emerytalnego	9.524	02				
g)	Koszta prawne	10.551	27	257.434	93		
3.	Prowizje inkasowe			35.984	37		
4.	Koszta lekarskie			42.151	18		
5.	Podatki i należitości			53.534	92	589.869	98
V.	Odpisy i inne wydatki:						
a)	Odpisy z nieruchomości (nadsiewy)	14.542	—				
b)	Odpisy z wierzytelności nieściągalnych	36.136	04	50.678	04		
2.	Strata na kursie:						
a)	papierów wartościowych książkowa	128.703	49				
b)	walut.	3.022	45	131.725	94	182.403	98
VI.	Rezerwa na bieżące wypłaty szkód:						
1.	Zabezpieczenia na wypadek śmierci i mieszane						
a)	z wpływów roku rachunkowego	79.080	33				
b)	z lat poprzednich	6.000	—	85.080	33		
2.	Zabezpieczenia na dożycie:						
a)	z wpływów roku rachunkowego	46.400	—				
b)	z lat poprzednich	6.064	52	52.464	52		
3.	Zabezpieczenia rent z roku rachunkowego			500	—	138.044	85
	Do przeniesienia					3,116.565	94

działu ubezpieczeń na życie.

Przychód.

		Kor.	h.	Kor.	h.	Kor.	h.
I.	Przeniesienie funduszy z roku poprzedniego:						
1.	Rezerwa premii					17,220.921	76
2.	Przeniesienie premii					392.011	16
3.	Rezerwa premii wojennej					202.119	38
4.	Fundusz rezerwowy					528.506	64
5.	Rezerwa zysków					228.188	70
6.	Fundusz nadzwyczajny					25.224	02
7.	„ na amortyzację nieruchomości					5.476	68
8.	„ „ różnicę kursu					185.687	90
9.	„ dywidendowy					89.632	16
10.	„ specjalny					192.897	20
						19,070.665	60
						184.628	12
II.	Rezerwa na wypłatę nieregulowanych szkód z roku poprzedniego						
III.	Zebrane premie:						
1.	Zabezpieczenia na wypadek śmierci i mieszane					1,666.558	12
	Dodatkowa premia za ubezpieczenia wojenne					34.176	03
	od tego: premie kontrasekuracyjne	1,700.734	15				
		87.778	74	1,612.955	41		
2.	Zabezpieczenia na dożycie	835.420	38				
	od tego: premie kontrasekuracyjne	5.396	65	830.023	73		
3.	Zabezpieczenia rent			67.552	60	2,510.531	74
IV.	Przychód z lokacji kapitałów:						
1.	Odsetki od pożyczek i eskomptowe tudzież odsetki od wkładek w instytucjach kredytowych i kasach oszczędności					131.025	65
2.	Odsetki od pożyczek na police					158.776	04
3.	Odsetki od pożyczek hipotecznych					390.034	79
4.	Odsetki od papierów wartościowych					241.892	08
5.	Dochód czysty z realności					8.386	90
6.	Dochód czysty z dóbr ziemskich					15.120	89
						945.236	35
V.	Inne przychody:						
1.	Przychody zarządu:						
a)	należitości od polic	24.149	50				
b)	przypadłe zadatki	2.715	67	26.865	17		
3.	Zysk na kursie:						
a)	papierów wartościowych: zrealizowany	24.902	54				
	książkowy	706	80	25.609	34		
3.	Różne wpływy			6.898	96	59.373	47
	Do przeniesienia					22,770.435	28

Rozchód.

Rachunek zysków i strat

		Kor.	h.	Kor.	h.	Kor.	h.
Z przeniesienia						3,116.565	94
VII.	Stan funduszków z końcem roku rachunkowego:						
1.	Rezerwa premii:						
a)	Zabezpieczenia na wypadek śmierci i mieszane	7,900.391	37				
	od tego: udział towarz. kontrasek.	601.910	34	7,298.481	03		
b)	Zabezpieczenia na dożycie	8,914.027	87				
	od tego: udział towarz. kontrasek.	91.500	50	8,822.527	37		
c)	Zabezpieczenia rent:	2,437.110	10				
	od tego: udział towarz. kontrasek.	750.463	57	1,686.646	53	17,807.654	93
2.	Przeniesienie premii:						
a)	Zabezpieczenia na wypadek śmierci i mieszane	248.587	80				
	od tego: udział towarz. kontrasek.	32.019	66	216.568	14		
b)	Zabezpieczenia na dożycie:	195.991	67				
	od tego: udział towarz. kontrasek.	3.811	99	192.179	68		
c)	Zabezpieczenia rent			2.209	36	410.957	18
3.	Fundusz rezerwowy:						
a)	Zabezpieczenia pośmiertne i dożywotnie	475.287	04				
b)	" wojenne	53.219	60				
c)	Rezerwa zysków	228.188	70	756.695	34		
4.	Rezerwa premii zabezpieczeń wojennych			245.747	23		
5.	Fundusz nadzwyczajny			4.018	10		
6.	" na amortyzację nieruchomości			5.695	75		
7.	" " różnicę kursu			57.691	21		
8.	" " niepodniesionej dywidendy:						
a)	Zabezpieczenia pośmiertne, mieszane i na dożycie	29.648	84				
b)	Zabezpieczenia wojenne	17.208	78	46.857	62		
9.	Fundusz specjalny			192.897	20	19,528.214	56
VIII.	Zysk					125.654	78
						<u>22,770.435</u>	<u>28</u>

Kraków, dnia 1. stycznia 1900 r.

Dyrekcya Towarzystwa wzajemnych ubezpieczeń w Krakowie:

Zenon Słonecki.

Ignacy Głazewski.

Dr. Gustaw Romer.

Naczelnik działu ubezpieczeń na życie:

Edward Szancer

rządowo autor. technik asekuracyjny.

Naczelnik biura rachunkowego:

A. Szyszkiewicz.

działu ubezpieczeń na życie.

Przychód.

		Kor.	h.	Kor.	h.	Kor.	h.
Z przeniesienia						22,770.435	28
						<u>22,770.435</u>	<u>28</u>

W dowód zgodności z księgami:

KOMISYA RACHUNKOWA:

Antoni hr. Wodzicki.

Konstanty Dr Lipowski.

Julian Bielański.

Tadeusz Cieński.

Stan czynny.

Rachunek bilansu

	Kor.	h.	Kor.	h.	Kor.	h.
1 Zapas kasowy					8.963	54
2 Rozporządzalne należności w instytucjach kredytowych i kasach oszczędności					186.685	86
3 Realności			335.000	—		
od tego: ciężary hipoteczne			65.957	60	269.042	40
4 Dobra ziemskie					1,100.000	—
5 Papiery wartościowe według kursu z dnia ³¹ / ₁₂ 1899			5,575.331	25		
do tego: odsetki bieżące			18.106	41	5,593.437	66
6 Weksle w portfelu					216.136	36
7 Pożyczki hipoteczne					7,167.166	06
8 Pożyczki na własne police					2,795.103	11
9 Pożyczki stowarzyszeniom					882.888	17
10 Pożyczki ubezpieczonym na zastaw pensyi					1,701.586	78
11 Salda czynne rachunków z towarz. kontrasekuracyjnymi					25.253	36
12 Zaległości w agenturach i filiach (Salda czynne)					333.842	97
13 Różni dłużnicy:						
a) Różni			120.795	68		
b) Zaległe procenta			127.959	43		
c) Zaległe czynsze z dóbr ziemskich			6.000	—	254.755	11
14 Efekta kaucyjne:						
a) Dzierżawne			8.467	82		
b) Agencyjne			17.137	38	25.605	20
					20,560.466	58

Kraków, dnia 1 stycznia 1900 r.

Dyrekcya Towarzystwa wzajemnych ubezpieczeń w Krakowie:

Zenon Słonecki.

Ignacy Głazewski.

Dr Gustaw Romer.

Naczelnik działu ubezpieczeń na życie:

Edward Szancer

rządowo autor. technik asekuracyjny.

Naczelnik biura rachunkowego:

A. Szyszkiewicz.

działu ubezpieczeń na życie.

Stan bierny.

	Kor.	h.	Kor.	h.	Kor.	h.
1 Rezerwy zysków, kapitałów:						
a) Fundusz rezerwowy			756.695	34		
b) Rezerwa premii wojennej			245.747	23		
c) Fundusz nadzwyczajny			4.018	10		
d) Fundusz amortyzacji nieruchomości			5.695	75		
e) Fundusz specjalny			192.897	20	1,205.053	62
2 Fundusz na różnicę kursu					57.691	21
3 Rezerwa premii					17,807.654	93
4 Przeniesienia premii					410.957	18
5 Rezerwa na nieuregulowane szkody					138.044	85
6 Fundusz na dywidendę dla ubezpieczonych					46.857	62
7 Salda bierne rachunków z towarzystwami kontrasekuracyjnymi					55.474	75
8 Różni kredytorowie:						
a) Różni			648.653	30		
b) Procenta naprzód pobrane			13.230	64		
c) Czynsze z dóbr ziemskich naprzód pobrane			2.787	50	664.671	44
9 Różne kaucyje:						
a) Kaucyje dzierżawne			27.188	82		
b) „ agentów			17.137	38	44.326	20
10 Fundusz emerytalny akwizytorów działu życiowego					4.080	—
11 Zysk					125.654	78
					20,560.466	58

W dowód zgodności z księgami:

KOMISYA RACHUNKOWA:

Antoni hr. Wodzicki.

Konstanty Dr Lipowski.

Julian Bielański.

Tadeusz Cięski.

Podział zysku.

	Kor.	h.	Kor.	h.	Kor.	h.
Zysk z roku 1899 (jak wyżej)					125.654	78
Z tego przeznaczają się na:						
1. Dywidendy:						
<i>a</i>) Dla ubezpieczeń pośmiertnych i mieszanych						
5% od premii Kor. 770.811·84	38.540	59				
<i>b</i>) Dla ubezpieczeń wojennych 5% od premii " 191.588·49	9.579	42				
<i>c</i>) Dla ubezpieczeń na dożycie 2% od premii " 620.270·10	12.405	40	60.525	41		
2. Uposażenie funduszy rezerwowych:						
<i>a</i>) funduszu rezerwowego (20% z zysków)	25.130	95				
<i>b</i>) " " (zatrzym. dywidenda w myśl § 66 statutu)	35.840	25				
<i>c</i>) funduszu specjalnego (zysk z był. galic. Tow. ake. po strac. 20% do fund. rez.)	3.501	30				
<i>d</i>) funduszu na amortyzację nieruchomości	656	87	65.129	37	125.654	78

Papiery wartościowe działu ubezpieczeń na życie

według kursu z dnia 31. grudnia 1899 r.

	Waluta	Wartość imienna	Kurs z $\frac{3}{12}$ 1899		Wartość z kursu w koronach		
5% Prem. listy zast. galic. Banku hipotecznego	zhr.	58.700	109	—	127.966	—	
4 $\frac{1}{2}$ % Listy " " " "	zhr.	322.000	98	—	631.120	—	
4% " " " " "	kor.	130.200	91	—	118.482	—	
4 $\frac{1}{2}$ % " " " " krajowego	zhr.	245.000	100	—	490.000	—	
4 $\frac{1}{2}$ % Obl. kom. " "	kor.	50.000	100	—	50.000	—	
4% Listy zast. galic. " "	kor.	654.200	95	75	626.396	50	
4% " " " towarz. kred. ziemskiego	zhr.	50.000	93	—	93.000	—	
4% " " " " " "	kor.	1.380.000	92	30	1.273.740	—	
4% Oblig. galic. pożyczki kraj. z r. 1893	kor.	228.000	95	—	216.600	—	
4% " " wykupu propinacyi	zhr.	231.600	97	75	452.778	—	
4% " komun. peszt. Banku komercyjnego	kor.	478.000	96	—	458.880	—	
4% " pożyczki m. Lwowa	kor.	400.000	91	80	367.200	—	
3% Losy Boden-Credit z r. 1880	zhr.	10.000	100	—	20.000	—	
5% " państw. z r. 1860	zhr.	10.000	100	—	20.000	—	
4% " Cisy	zhr.	5.400	100	—	10.800	—	
5% " rosyjskie z r. 1864	rs.	300	à 250 Kor.	130	—	975	—
5% " " " 1866	rs.	100		130	—	325	—
5% Oblig. kanalizacyi m. Warszawy	rs.	19.600		97	50	47.775	—
4 $\frac{1}{2}$ % Listy zast. Tow. kred. ziemsk. w Król. Polskiem	rs.	223.300		97	50	544.293	75
Akeye Tow. Ubezp. Przeworność	rs.	10.000	250	—	25.000	—	
					5,575.331	25	
Do tego: odsetki bieżące					18.106	41	
			Razem . .		5,593.437	66	

Wykaz

kapitałów, których płatność zapadła w roku 1899.

A.) Dział ubezpieczeń pośmiertnych i mieszanych.

Liczba porząd.	Liczba policy	Tablica	Czas trwania ubezpie- czenia		Kapitał		Przyczyna śmierci
			Lat		K.	h.	
Zapadłe kapitały z powodu śmierci zabezpieczonego							
a) z bezpośrednich ubezpieczeń Towarzystwa wzajemnych ubezpieczeń							
2226	40053	I	2		1000		Pęknięcie tętniaka aorty
2227	6113	"	23		4000		Zapalenie płuc
2228	7667	"	21		1000		" "
2231	5571	"	24		4000		Uwiąd starczy
2232	15927	"	13		800		Zapalenie płuc
2233	33305	V	5		2000		Zapalenie osierdzia
2234	5057	I	24		2000		Krwiotok do osierdzia
2235	12373	"	24		2000		" " "
2236	18793	"	11		1000		Influenza
2237	14985	"	14		2000		" "
2238	3379	"	25		2000		Uwiąd starczy
2239	9963	"	19		2666		Nowotwór
2240	35307	V	4		1000		Niedoleństwo porażenne
2241	42463	"	2		10000		Zapalenie ropne opłucnej
2242	30909	I	5		8000		Porażenie postępowe
2243	44789	V	1		2000		" "
2244	43939	I	1		23975	06	Pęknięcie tętniaka aorty
2246	27989	"	6		1200		Niedoleństwo porażenne
2247	21921	"	9		2000		" "
2248	26863	"	7		4000		Influenza
2249	9867	"	19		1332		Udar mózgowy
2250	9869	III	19		1332		" "
2251	7173	I	22		16000		Dur brzuszny
2252	13293	"	15		2000		Zapalenie płuc
2253	18935	"	11		2400		Róża
2254	24631	V	8		1200		Wyprysk ogólny
2255	19055	I	11		2000		Rak języka
Do przeniesienia					102.905	06	

Liczba porząd.	Liczba policy	Tablica	Czas trwania ubezpieczenia	Kapitał		Przyczyna śmierci
			Lat	K.	h.	
	Z przeniesienia			102.905	06	
2256	20181	I	11	1600		Rak języka
2257	20183	"	11	2400		" "
2258	421	VIII	29	2000		Influenza
2259	10629	I	18	1000		Udar mózgowy
2260	14421	"	14	2000		Zapalenie płuc
2261	29507	V	6	2000		Niedoleństwo porażenne
2262	34319	I	4	2000		Influenza
2263	35567	"	4	1200		Niedoleństwo porażenne
2264	43963	"	1	16000		Zapalenie nerek
2265	20191	"	10	1000		Miażdżyca tętnic
2267	24661	VIII	8	4000		Niedoleństwo porażenne
2268	36633	I	4	1000		" "
2269	13423	"	15	2000		Gruźlica
2270	26951	"	7	6000		Lymphoma szyi
2271	35965	"	4	4000		" "
2272	2733	"	25	3000		Uwiąd starczy
2273	25393	"	7	2000		Gruźlica krtani
2274	13289	V	15	6000		Zapalenie płuc
2275	11633	I	17	1000		Dur brzuszny
2276	13929	"	15	1000		" "
2277	14705	"	14	2000		" "
2278	31499	"	5	1000		" "
2279	23749	"	8	4000		Gruźlica płuc
2281	8569	"	20	6000		Zapalenie płuc
2282	15795	"	13	2000		" "
2283	16221	V	13	2000		Zapalenie przewodów słuchowych
2284	18291	I	11	4000		Udar mózgowy
2285	31175	V	5	2000		" "
2286	4327	"	25	2000		Rak żołądka
2287	28771	"	6	4000		Niedoleństwo porażenne
2288	7291	I	22	2000		Zapalenie płuc
2289	7293	"	22	2000		" "
2290	2377	"	26	2000		" "
2291	11407	"	17	1600		" "
2292	2131	"	26	1000		Uwiąd starczy
2293	44455	V	1	2000		Gruźlica płuc
2294	5451	I	24	1000		Udar mózgowy
2296	27255	IV	7	2000		Rak żołądka
2297	39799	VIII	2	1000		" "
2298	33491	I	5	3000		Udar sereca
2299	9763	"	19	1000		Zwapnienie tętnicy
2300	16243	III	13	4000		Udar mózgowy
2301	13955	I	15	6000		Dur osutkowy
	Do przeniesienia			221.705	06	

Liczba porząd.	Liczba polisy	Tablica	Czas trwania ubezpieczenia	Kapitał		Przyczyna śmierci
				Lat	K. h.	
	Z przeniesienia . .			221.705	06	
2302	33691	I	4	2000		Zapalenie płuc i opłucnej
2303	37239	"	3	2000		" " "
2305	7815	"	21	2000		Miażdżycę tętnic
2307	31445	V	5	4000		Niedoleństwo umysłowe
2308	45109	I	1	2000		Zapalenie opon mózgowych
2309	14267	"	14	2400		Gruźlica płuc
2310	23633	V	8	4000		Niedoleństwo umysłowe
2311	38065	I	3	1000		Róża na głowie
2312	11805	"	17	2125		Zapalenie mięśnia sercowego
2313	7411	"	22	12500		Gruźlica płuc
2314	8045	"	21	12500		" " "
2315	12901	"	16	4000		Miażdżycę tętnic
2316	29897	"	6	8000		Zapalenie płuc
2317	12433	"	16	2000		Miażdżycę tętnic
2318	20599	"	10	2000		" " "
2319	21053	"	10	10000		" " "
2320	14015	"	15	1400		Dur "osutkowy"
2321	35863	V	4	2000		" " "
2322	14519	I	14	10000		Miażdżycę tętnic
2325	30693	V	5	2000		Gruźlica płuc i krtani
2326	22283	I	9	4000		Wada serca
2327	33493	"	5	2000		" " "
2328	26449	"	7	1000		Udar "mózgowy"
2329	36503	"	4	1000		" " "
2331	1315	V	28	1000		Samobójstwo
2332	30835	"	5	10000		Moczówka cukrowa
2333	17939	III	12	2000		Ropnica
2334	9061	"	20	523	75	Zapalenie mięśnia sercowego
2335	9321	I	19	1400		Gruźlica płuc
2336	31801	"	5	2000		" " "
2337	27921	V	6	2000		Zapalenie "płuc"
2338	40121	"	2	2000		" " "
2339	15281	"	13	1000		Zapalenie nerek
2340	23445	I	8	3000		" " "
2341	19897	"	10	2400		Rozszerzenie serca
2342	8605	V	20	2000		Porażenie postępowe
2343	16067	I	13	2000		Udar mózgowy
2344	19589	V	11	1000		Zwężenie cewki moczowej
2346	3851	I	25	2000		Uwład starczy
2347	4937	"	24	2000		Zapalenie śródserdza
2349	34763	"	4	1600		Zapalenie płuc
2350	14121	"	21	1200		" " "
2351	14123	"	21	800		" " "
Do przeniesienia . .				357.553	81	

Liczba porząd.	Liczba policy	Tablica	Czas trwania ubezpieczenia	Kapitał		Przyczyna śmierci
			Lat	K.	h.	
	Z przeniesienia			357.553	81	
2352	18177	I	12	2000		Zapalenie płuc
2353	6707	"	23	2000		Gruźlica płuc
2354	7017	"	22	2000		" "
2355	16895	"	12	6000		" "
2356	14027	"	15	2000		Zwapnienie tętnic
2357	34001	"	11	600		Gruźlica płuc i krtani
2358	23977	"	8	1000		Gruźlica płuc
2359	21067	"	11	400		" "
2360	23489	"	8	1000		" "
2361	33999	"	11	1000		" "
2362	12507	"	16	6000		" "
2363	45515	"	1	2000		Skręcenie jelit
2364	5421	"	24	1000		Zapalenie płuc włóknikowe
2365	13147	V	16	12000		Miażdżyca tętnic
2366	13291	"	15	8000		Zapalenie nerek
2367	15329	"	13	1200		Rak "polyku "
2368	13549	I	15	2000		Zapalenie nerek
2369	7385	"	22	7500		" "
2370	14981	"	14	4000		Śmierć nagła
2371	11001	"	18	10000		Zapalenie płuc
2372	14839	V	14	3000		" "
2373	8233	I	21	20000		Rak "odbytnicy
2374	38911	"	3	2000		Oparzenie
2375	36571	"	4	8000		Gruźlica płuc
2376	8095	"	21	4000		Kamienie nerkowe
2377	17551	"	12	4000		Uwład starczy
2378	3387	"	25	2000		Gruźlica płuc i krtani
2379	14501	"	14	1000		Gruźlica płuc
2380	19717	"	11	1000		" "
2381	2867	"	25	2000		Stłuszczenie serca
2382	17685	"	19	2000		" "
2383	17684	"	19	2000		" "
2384	40747	"	2	1000		Nowotwór mózgu
2385	7375	"	22	2000		Przerost gruczołu krokowego
2386	7423	"	22	2000		Zapalenie opłucnej
2387	7567	"	22	4000		" "
2388	7569	"	22	1000		Zapalenie płuc
2389	9043	"	20	5000		" "
2390	9045	"	20	1000		Zapalenie opłucnej
2392	27861	"	6	4000		Gruźlica płuc
2393	9151	"	19	4000		Uwład starczy
2394	4701	"	24	6000		Udar mózgowy
2395	18803	V	11	12000		Wrzód żołądka
	Do przeniesienia			522.253	81	

Liczba porząd.	Liczba policy	Tablica	Czas trwania ubezpieczenia	Kapitał		Przyczyna śmierci
				Lat	K. h.	
	Z przeniesienia . .			522.253	81	
2396	19519	V	11	2000		Zapalenie płuc
2397	40423	IV	2	2500		Zapalenie nerek
2398	13469	V	15	2000		Zapalenie rdzenia pacierzowego
2399	31097	I	5	4000		"
2400	18635	"	11	1000		Gruźlica płuc i krtani "
2401	48983	"	29	10000		Rak odbyticy
2402	17297	"	12	2000		Rak żołądka
2403	5543	"	24	10000		Wada serca
2404	10593	"	18	2000		Gruźlica płuc
2405	5953	"	23	3000		Ostra niedokrewność
2406	22139	"	9	2000		Gruźlica płuc
2407	40243	"	2	2000		"
2408	22271	V	9	2000		Dur " brzuszny
2410	36599	"	4	1000		Samobójstwo
2412	34625	I	4	4000		Gruźlica płuc
2413	5811	"	23	2000		Uwład starezy
2414	12007	"	17	4000		"
2415	21339	V	10	12000		Zapalenie otrzewnej posokowate
2416	8247	I	21	6250		Przewlekły nieżyt żołądka
2417	15413	"	13	400		Zapalenie płuc
2421	15119	V	14	2000		Rak żołądka
2422	11891	I	17	600		Gruźlica płuc
2423	21829	V	9	4000		Zapalenie płuc
2424	34161	"	4	2000		Udar mózgowy
2425	3237	I	25	2000		Zapalenie nerek
2426	1131	"	28	4000		Gruźlica płuc
2427	4621	"	25	10000		Niedoleństwo umysłowe
2428	15429	V	13	2000		Gruźlica płuc
2429	8755	III	20	4500		Uwład starezy
2430	8757	"	20	500		"
2431	35483	V	4	4000		Niedrożność jelit
2432	21217	I	10	1250		Udar serca
2433	3093	"	25	1000		Miażdżyca tętnic
2434	22181	"	9	2400		Influenza
2435	49495	"	1	4000		"
2436	37263	"	3	1000		Gruźlica płuc
2437	3767	"	25	2400		Rak żołądka
2438	16023	"	13	2000		"
2439	6751	"	23	264	75	Moczówka cukrowa
2440	6753	"	23	264	75	"
2441	13801	"	15	6000		Zapalenie opon mózgowych
2442	5675	"	23	4000		Zapalenie płuc
2443	20827	V	10	1000		Niedoleństwo porażenne
Do przeniesienia . .				657.583	31	

Liczba porząd.	Liczba policy	Tablica	Czas trwania ubezpieczenia	Kapitał		Przyczyna śmierci
				Lat	K. h.	
Z przeniesienia . .				657.583	31	
2444	36129	I	4	2000		Udar serca
2446	20161	„	10	2000		Zapalenie płuc
2447	44221	V	1	1200		Ostra gruźlica
2448	555	I	28	7000		Obrzęk płuc
2449	13175	V	16	4000		Niedoleństwo porażenne
2450	44293	I	1	2000		Zapalenie płuc
2451	12207	„	16	4000		Zapalenie opłucnej
Drobne ubezp. pogrzeb. na książecz. po 50--200 kor. ogółem . .				1650		
Suma zgłoszonych szkód . .				681.433	31	

b) z przyjętych od byłego Galicyjskiego Towarzystwa ubezpieczeń:

697	5481	I	26	800		Uwiąd starczy
698	12063	„	23	3000		Miażdżycę tętnic
699	4394	„	26	2000		Influenza
700	9300	„	25	1000		Uwiąd starczy
701	3662	„	26	400		Zapalenie płuc
702	858	VIII	27	1200		Gruźlica płuc
703	11287	„	24	2000		„ „
704	10881	I	24	1000		Dur osutkowy
705	6933	„	25	2000		Uwiąd starczy
706	7835	„	25	800		Rak żołądka
707	10959	„	24	2000		Zapalenie płuc
708	3668	„	26	2000		Marskość wątroby
709	8688	„	25	2000		„ „
711	7191	„	25	1000		Uwiąd starczy
712	4301	„	26	600		Gruźlica płuc
713	8046	„	25	500		Wada serca
714	7820	„	25	600		Gruźlica płuc
715	8349	„	25	2000		Uwiąd starczy
Suma zgłoszonych szkód . .				24.900	—	

Liczba porząd.	Liczba policy	Tablica	Czas trwania ubezpieczenia	K a p i t a ł		Przyczyna śmierci
				Lat	K.	
Kapitały płatne w terminie przy ubezpieczeniach mieszanych.						
a) z bezpośrednich ubezpieczeń Towarzystwa wzajemnych ubezpieczeń:						
2229	2687	V	26	2000		
2230	11013	"	17	7000		
2245	12863	"	16	600		
2266	5973	"	23	2000		
2280	10427	"	18	6000		
2295	12617	"	16	4000		
2304	13671	"	15	3000		
2323	3245	"	25	2000		
2330	3205	"	25	2000		
2345	11563	"	17	2000		
2348	8741	"	20	3000		
2391	13917	"	15	1600		
2411	14989	"	14	8000		
2418	6397	"	23	2000		
2419	8215	"	21	2000		
2420	8307	"	21	10000		
2445	9079	"	20	4000		
2452	4489	"	25	2380	33	
2453	9099	"	20	1000		
Suma kapitałów płatn. w term.				64.580	33	
b) z przyjętych od byłego Galicyjskiego Towarzystwa ubezpieczeń:						
710	7669	V	25	1000	—	
Suma kapitałów płatn. w term.				1.000	—	

„B“. Dział ubezpieczeń na życie.

Kapitały płatne w terminie oraz zapadły zwrot premij z powodu przedwczesnej śmierci ubezpieczonego.

Liczba porządkowa	Liczba policy	Tablica	Czas trwania			Kapitał			Liczba porządkowa	Liczba policy	Tablica	Czas trwania			Kapitał		
			Lat	K.	h.	Lat	K.	h.				Lat	K.	h.			
780	6240	X ^a	14	4000					Z przeniesienia				200.542		15		
781	8390	„	11	2000				818	3882	VII	17		2000				
782	3744	VII	17	12500				820	2684	X ^a	19		2000				
783	3080	„	18	37500				821	4738	VI	16		25000				
784	1586	„	21	600				822	5750	„	15		3000				
785	2564	X ^a	19	10000				823	1740	VII	21		1000				
786	3754	VII	17	5000				824	10320	„	18		3750				
787	5544	„	15	6000				825	2268	VI	20		15530		84		
788	4520	X ^a	16	4000				826	3322	VII	19		9073				
789	9206	„	10	2000				827	3310	„	18		7500				
790	6294	VII	14	200				828	6434	„	14		3000				
791	3046	„	18	2000				829	3306	„	18		2500				
792	4472	„	16	1200				830	2172	„	20		37500				
793	3796	„	17	2500				831	1744	„	21		7500				
794	6862	„	13	1000				832	5770	X ^a	15		400				
795	3132	„	23	16192	15			833	11146	„	8		4000				
796	4562	„	16	4000				834	1768	VI	21		2000				
797	3136	X ^a	18	1000				835	3378	VII	18		10000				
798	7502	VII	12	600				836	5790	„	15		800				
799	3146	VI	18	15000				837	32055	XV	5		2000				
800	6912	„	13	2000				838	2220	VII	20		6000				
801	5594	VII	15	2000				839	5822	VI	15		1000				
802	4652	„	16	2000				840	2764	VII	19		3000				
803	6834	„	13	1250				841	4030	X ^a	17		2000				
804	2098	„	20	25000				842	3340	VII	18		25000				
805	2680	„	19	4000				843	2240	„	20		4000				
806	2108	X ^a	20	10000				844	3404	„	18		10000				
807	4488	„	16	2000				845	2328	„	20		80000				
808	8532	VII	11	1000				846	5026	„	16		800				
809	1688	VI	21	2000				847	5000	X ^a	16		4000				
810	6848	X ^a	16	2000				848	4076	„	17		2000				
811	3260	VII	18	10000				849	2242	VII	20		10000				
812	5550	„	15	2000				850	4104	„	17		5000				
813	2140	„	20	1000				851	4110	X ^a	17		5000				
814	3908	„	17	2000				852	4022	VII	17		6000				
815	7738	X ^a	12	1000				853	7158	X	13		20000				
816	7724	X ^a	12	2000				854	8796	VII	11		1000				
817	2162	VII	20	2000				855	4080	„	17		2000				
Do przeniesienia . .				200.542	15			Do przeniesienia . .					525.895	99			

Liczba porządkowa	Liczba policy	Tablica	Czas trwania		Kapitał		Liczba porządkowa	Liczba policy	Tablica	Czas trwania		Kapitał	
			Lat		K.	h.				Lat		K.	h.
	Z przeniesienia				525.895	99		Z przeniesienia				810.545	99
856	7968	X ^a	12		4000		891	6704	X ^a	14		2000	
857	5190	"	16		1000		892	4298	VII	17		592	
858	7990	"	21		4000		893	6150	"	15		2000	
859	6572	"	14		2000		894	1526	"	22		12000	
860	4972	VII	16		4000		895	3030	"	19		10000	
861	6008	VI	15		3000		896	3656	"	18		2500	
862	2884	VII	19		7500		897	6160	"	15		3000	
863	2318	"	20		15000		898	6724	X _a	14		1000	
864	2334	"	20		30000		899	9048	VII	11		400	
865	2160	"	20		2000		900	3156	"	18		2000	
866	7962	"	12		1000		901	1954	"	21		1462	
867	6034	X ^a	15		10000		902	2740	"	19		2500	
868	6010	VI	15		3000		903	2960	X ^a	19		1000	
869	4096	X ^a	17		2000		904	2464	VI	20		10000	
870	3518	VII	18		2000		905	4340	VII	17		3000	
871	4176	VI	17		2000		906	5434	X ^a	16		3000	
872	3528	X ^a	18		10000		907	6760	"	14		4000	
873	2376	VII	20		12500		908	2528	VII	20		10000	
874	2414	"	20		40000		909	2514	"	20		4000	
875	1460	"	22		2000		910	11976	"	8		1000	
876	6562	X ^a	17		4000		911	3724	X ^a	18		10000	
877	6574	VII	20		7500		912	2596	VII	19		5000	
878	4226	"	17		2000		913	11152	VI	10		2000	
879	8038	"	12		4000		914	7366	X ^a	13		1000	
880	4232	X _a	17		2000		915	8266	VII	12		4000	
881	6118	VII	15		6000		916	2784	"	19		4000	
882	5332	"	16		2000		917	2842	"	19		7500	
883	3574	VI	18		4000		918	3450	X ^a	18		3000	
884	6644	VII	14		6000		919	4984	VII	16		1000	
885	1822	"	21		1000		385	1470	X	17		1000	
886	4060	"	17		3750		Suma kap. płać. w terminie				924.499	99	
887	3608	"	18		8000		Zameldowany zwrot premij						
888	6556	X ^a	14		400		z powodu przedwczesnej						
889	2346	VII	20		75000		śmierci ubezpieczonego .				15.530	96	
890	3592	"	18		2000						940.030	95	
Do przeniesienia . .					810.545	99							

Zestawienie z oddziału „A“.

Zgłoszone szkody w roku 1899:

	K.	h.	K.	h.
W pośmiertnych i mieszanych ubezpieczeniach z powodu przedwczesnej śmierci ubezpieczonego				
<i>a</i>) Towarzystwa wzajemnych ubezpieczeń	681.433	31		
<i>b</i>) byłego galicyjskiego Towarzystwa ubezpieczeń	24.900	—		
W ubezpiecz. mieszanych z powodu osiągniętego terminu dożycia				
<i>a</i>) Towarzystwa wzajemnych ubezpieczeń	64.580	33		
<i>b</i>) byłego galicyjskiego Towarzystwa ubezpieczeń	1.000	—	771.913	64
Pozostałość niuregulowanych szkód z roku 1898 wynosiła				
<i>a</i>) W ubezpieczeniach pośmiertnych Towarzystwa wzajemnych ubezpieczeń	91.991	50		
<i>b</i>) w takichże byłego galicyjskiego Towarzystwa ubezpieczeń	2.000	—	*) 93.991	50
			865.905	14
Po strąceniu unieważnionych i zredukowanych szkód (poz. 777, 2063 i 705 Gal.)			7.095	—
przypadło do wypłaty szkód			858.810	14
Z tego wypłacono w roku 1899 szkód			773.729	81
Pozostaje z końcem 1899 roku na wypłatę niuregulowanych szkód zarezerwowana kwota			85.080	33

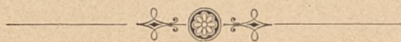
Zestawienie z oddziału „B“.

Zgłoszone w roku 1899 kapitały z powodu osiągniętego terminu dożycia	924.499	99		
Zgłoszone w roku 1899 zwroty premij z powodu zapadłej śmierci ubezpieczonego	15.530	96	940.030	95
Pozostałość niuregulowanych szkód z roku 1898 wynosiła				
<i>a</i>) w płatnych kapitałach	96.850	—		
<i>b</i>) w zwrotach premij	3.786	62	*) 100.636	62
Suma przypadłej w roku 1899 do wypłaty kwoty			1,040.667	57
Na to wypłacono w roku 1899				
<i>a</i>) tytułem wypłaty zapadłych kapitałów	968.899	99		
<i>b</i>) „ zwrotu premii	19.303	06	988.203	05
Pozostaje z końcem roku 1899 na wypłaty niuregulowanych szkód zarezerwowana kwota			52.464	52

*) UWAGA. Wedle rachunku zysków i strat przeniesiona z roku 1898 rezerwa szkód wynosi Kor. 184.628·12 (83.991·50 + 100.636·62) t. j. po strąceniu zwrotu z kontrasekuracji Kor. 10.000.



POGLĄD
NA ROZWÓJ UBEZPIECZEŃ W DZIALE ŻYCIOWYM
z końcem roku 1899.



A) Oddział ubezpieczeń pośmiertnych.

Tablice: I, II, III, IV, V, VIII, IX, XIV i XVI.

	Polic	Kapitał zabezpieczony		Renta zabezpieczona	
Pozostało z dniem $3\frac{1}{12}$ 1898	13.551	42,960.324	08	22.639	52
Przybyło w roku 1899	3.276	11,572.391	03	3.328	79
Razem	16.827	54,532.715	11	25.968	31
Ubyło przez śmierć, wykup i unieważnienie w ciągu roku 1899	1.382	5,075.500	12	2.402	76
Stan ubezpieczeń „A” na dniu $3\frac{1}{12}$ 1899 roku	15.445	49,457.214	99	23.565	55
Przy ubezpieczeniach pośmiertnych zawartych na podstawie badania lekarskiego przewidywaliśmy wypłatę kapitałów w wysokości				753.283	59
Suma kapitałów zapadłych do wypłaty z powodu zaszłej śmierci osób ubezpieczonych na podstawie badania lekarskiego wynosiła wedle bilansu matematycznego z r. 1899				704.683	31
Rzeczywista wypłata szkód była mniejszą od przewidywanej o to jest o 6.4518%.				48.600	28

W r. 1899 zmarło osób ubezpieczonych na podstawie badania lekarskiego 224—
 Na zasadzie tablicy śmiertelności miało umrzeć 217.173
 przeto rzeczywista śmiertelność była wyższą o osób 6.827
 to jest o 3.1436% od prawdopodobnej.

B) Oddział ubezpieczeń na dożycie.

Tablice: VI, VII, X, X^a, XI, XII, XV i XV^R.

	Polic	Kapitał zabezpieczony		Renta zabezpieczona	
Pozostało z dniem $\frac{3}{12}$ 1898	5.319	23,063.820	12	257.826	74
Przybyło w roku 1899	1.478	3,943.705	63	24.076	92
Razem	6.797	27,007.525	75	281.903	66
Ubyło w ciągu roku 1899 wskutek wypłaty kapitałów i zaniechania ubezpieczeń	706	2,986.210	42	8.076	—
Stan ubezpieczeń „B ^a ” na dniu $\frac{3}{12}$ 1899 r.	6.091	24,021.315	33	273.827	66

Stan ubezpieczeń w dziale A) i B), na dniu 31 grudnia 1899.

	Polic	Kapitał zabezpieczony		Renta zabezpieczona	
W dziale „A ^a ”	15.445	49,457.214	99	23.565	55
„ „ „B ^a ”	6.091	24,021.315	33	273.827	66
Razem „A ^a ” i „B ^a ”	21.536	73,478.530	32	297.393	21

Zestawienie przychodu i rozchodu

w dziale ubezpieczeń na życie za rok 1899.

	Kor.	h.
Ogólny przychód „A ^a ” i „B ^a ” wynosił w roku 1899	22,770.435	28
„ „ rozchód „A ^a ” i „B ^a ” „ „ „	22,644.780	50
Pozostałość wynosi	125.654	78

**Porównanie zebranych premij w roku 1898 i 1899
po strąceniu wypłaconych premij reasekuracyjnych.**

I. W dziale ubezpieczeń kapitałów :

W roku 1899 zebrana premia od ubezpieczeń kapitałów pośmiertnych wraz z premią wojenną oraz od ubezpieczeń kapitałów na dożycie wynosiła	Kor. 2,442.979·14
W roku 1898 zebrana premia od tychże samych ubezpieczeń wynosiła	„ 2,237.978·88
W roku 1899 zebrana przeto premia jest większą niż w roku 1898 o kwotę	Kor. 205.000·26

II. W dziale ubezpieczeń rent :

W roku 1898 zebrana premia od ubezpieczeń rent pośmiertnych i na dożycie wynosiła	Kor. 73.675·32
W roku 1899 zebrana premia od tychże samych ubezpieczeń wynosiła	„ 67.552·60
W roku 1899 zebrano premij od ubezpieczeń rentowych mniej aniżeli w roku 1898 o	„ 6.122·72
Ogółem zebrano premij od ubezpieczeń kapitałów pośmiertnych i na dożycie, oraz od ubezpieczeń rent w r. 1899 więcej aniżeli w r. 1898 o kwotę	Kor. 198.877·54

**Porównanie ogólnego stanu rezerwy matematycznej i przeniesienia premij
z końcem roku 1898 i 1899**

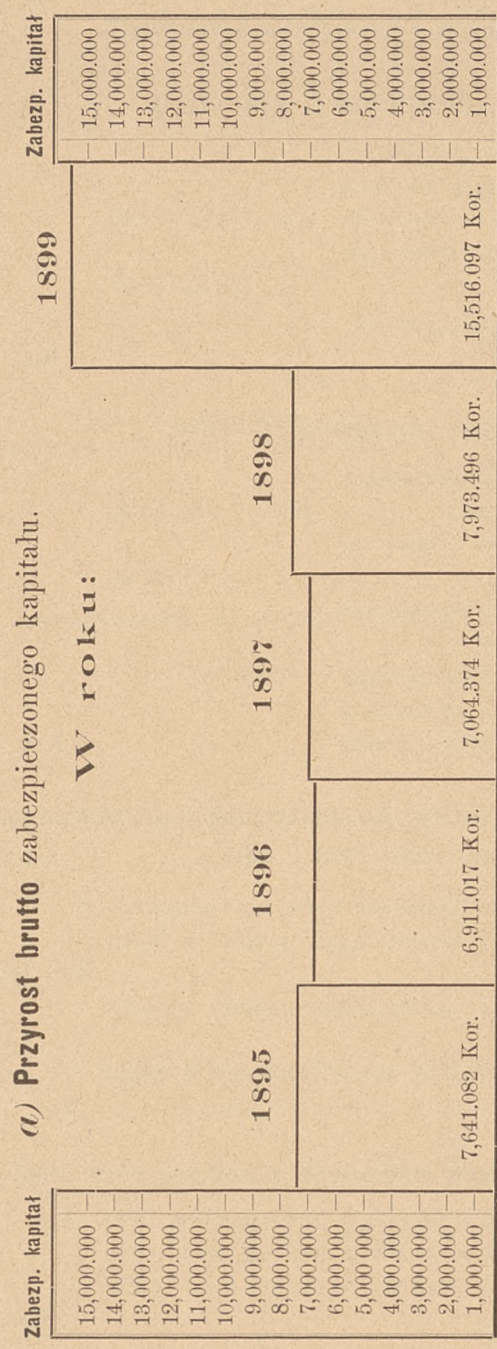
po strąceniu udziału w Towarzystwach reasekuracyjnych.

Stan rezerwy matematycznej i przeniesienia premij wynosił z końcem roku 1899	Kor. 18,218.612·11
Stan rezerwy matematycznej i przeniesienia premij wynosił z końcem roku 1898	„ 17,612.932·92
Rezerwa matematyczna i przeniesienie premij wzrosły w ciągu roku 1899 o kwotę	Kor. 605.679·19

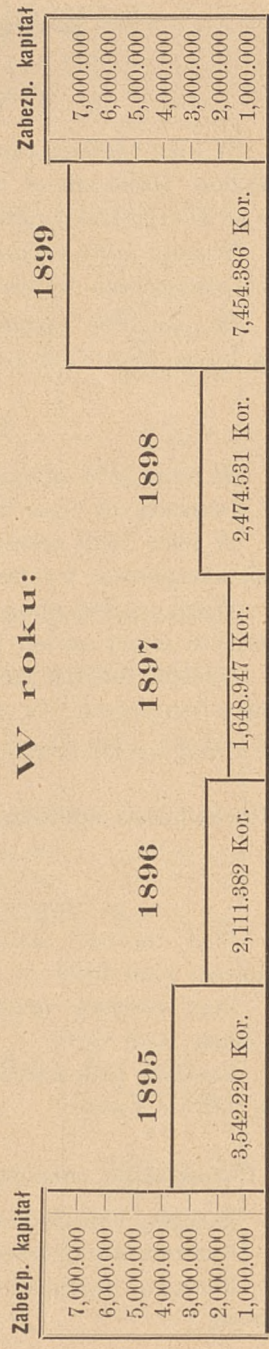
Porównanie rezerwy ubezpieczeń wojennych z końcem roku 1898 i 1899

Rezerwa ubezpieczeń wojennych wynosiła z końcem roku 1899	Kor. 245.747·23
Rezerwa ubezpieczeń wojennych wynosiła z końcem roku 1898	„ 202.119·38
Rezerwa ubezpieczeń wojennych wzrosła w ciągu roku 1899 o kwotę	Kor. 43.627·85

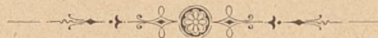
Graficzne przedstawienie przyrostu ubezpieczonych kapitałów w ostatnich 5 latach.



b) Przyrost netto zabezpieczonego kapitału, t. j. po strąceniu zapadłych szkód pośmiertnych, wypłat w terminie, tudzież unieważnionych zabezpieczeń.



ZESTAWIENIA
STATYSTYCZNE WYPADKÓW
ŚMIERCI.



3110

ZESTAWIENIE

spodziewanych i rzeczywistych wypadków śmierci przy ubezpieczeniach obliczanych na podstawie tablic śmiertelności Departementu.

Wiek	Średni stan ubezpieczeń				Spodziewana śmiertelność				Rzeczywista śmiertelność				Umarło			
	Osób	Polic*)	Kapitał		Osób	Kapitał		Osób	Kapitał		mniej		więcej			
			K.	h.		K.	h.		K.	h.	Osób	Kapitał				
												K.	h.	K.	h.	
od — do 25	106 ⁵	1047 ⁵	283.106	03	1109	2.961	26	—	—	1109	2.961	26	—	—		
" 26 "	682 ⁵	677	2.142.156	50	7.440	23.359	65	4	22.000	3.440	1.359	65	—	—		
" 31 "	1.837 ⁵	1.827 ⁵	6.205.365	06	19.353	67.386	14	7	19.000	12.353	48.386	14	—	—		
" 36 "	2.356 ⁵	2.345 ⁷	8.186.668	85	25.360	88.085	28	21	53.000	4.360	35.085	28	—	—		
" 41 "	2.206	2.188 ⁵	7.474.815	19	25.825	87.621	78	24	84.825	1.825	2.796	72	—	—		
" 46 "	1.773	1.764	6.437.259	12	24.435	88.423	27	29	110.100	—	—	—	4.565	21.676		
" 51 "	1.371 ⁵	1.367	5.589.375	06	25.789	104.433	43	29	94.125	—	10.308	43	3.211	—		
" 56 "	914	908 ⁵	3.732.179	03	24.567	100.005	88	28	75.064	—	24.941	88	3.433	—		
" 61 "	453 ⁵	450 ⁵	1.597.193	30	16.663	58.460	39	28	118.600	—	—	—	11.337	60.139		
" 66 "	228 ⁵	224 ⁷	785.615	57	10.841	37.084	49	23	67.869	25	—	—	12.169	30.784		
" 71 "	97	95 ⁷	375.601	22	7.243	28.532	67	6	14.000	—	1.343	67	—	—		
" 76 "	18	18	55.000	—	2.095	6.421	61	4	16.000	—	—	—	1.905	9.578		
" 81 "	9 ⁵	9 ⁵	25.733	06	1.710	4.507	27	—	—	—	1.710	27	—	—		
" 86 i wyżej	1	1	200	—	0.219	39	12	—	—	0.219	39	12	—	—		
Razem	12.055	11.982 ⁵	42.890.267	99	193.219	697.322	24	203	674.583	31	144.918	42	36.610	122.179		
Drobne ubez. księżczkowe od 50—200 Kor. bez badania lekarsk.	399	1.187 ⁵	56.253	30	13.001	1.725	56	16	1.650	—	75	56	2.999	—		

*) Przy zabezpieczeniach opiewających na 2 życia zaliczono przy każdej osobie po 1/2 policy.

ZESTAWIENIE

s podziwanych i rzeczywistych wypadków śmierci przy ubezpieczeniach obliczanych na podstawie tablic śmiertelności 23 tow. niemiec.

Wiek	Średni stan ubezpieczeń				Spodziewana śmiertelność				Rzeczywista śmiertelność				Umarło			
	Osób	Polic	Kapitał		Osób	Kapitał		Osób	Kapitał		mniej		więcej			
			K.	h.		K.	h.		K.	h.	K.	h.				
od — do 25	105,5	105,5	273.900	—	0,923	2.392	16	1	1.200	—	—	1.192	16	0,077	—	
" 26 " 30	265,5	265,5	782.850	—	2,284	6.733	13	—	—	—	—	2,284	13	—	—	
" 31 " 35	276	276	874.375	—	2,609	8.251	72	1	2.000	—	—	1,609	72	—	—	
" 36 " 40	144,5	144,5	478.400	—	1,570	5.224	58	1	2.000	—	—	0,570	58	—	—	
" 41 " 45	81,5	81,5	307.300	—	1,075	4.056	77	—	—	—	—	1,075	77	—	—	
" 46 " 50	30	30	110.533	75	0,480	1.744	86	—	—	—	—	0,480	86	—	—	
" 51 " 55	8,5	8,5	25.300	—	0,181	518	98	—	—	—	—	0,181	98	—	—	
" 56 " 60	2,5	2,5	10.500	—	0,068	285	14	—	—	—	—	0,068	14	—	—	
Razem	914	914	2,863.158	75	9,190	29.207	34	3	5.200	—	—	6,267	34	0,077	—	

ZESTAWIENIE


spodziewanych i rzeczywistych wypadków śmierci przy ubezpieczeniach obliczanych na podstawie tablic śmiertelności 17 angielskich Towarzystw Asekuracyjnych (z inter. b. Tow. Gal.).

Wiek	Średni stan ubezpieczeń			Spodziewana śmiertelność		Rzeczywista śmiertelność		Umarło					
	Osób	Polis ^{*)}	Kapitał		Osób	Kapitał		mniej		więcej			
			K.	h.		K.	h.	Osób	Kapitał	Osób	Kapitał		
" 46	12 ⁵	11 ⁵	33.000	—	0 ¹⁸⁷	495	02	—	0 ¹⁸⁷	495	02	—	—
" 51	55	54 ⁷⁵	116.000	—	1 ⁰⁷⁶	2.264	79	1	0 ⁰⁷⁶	1.264	79	—	—
" 56	55	54 ²⁵	109.690	—	1 ⁴⁹⁰	2.989	20	1	0 ⁴⁹⁰	1.789	20	—	—
" 61	97 ⁵	99	156.400	—	3 ⁶⁷⁷	5.908	74	3	0 ⁶⁷⁷	—	—	—	91
" 66	55	54 ⁵	87.550	—	2 ⁹⁸⁷	4.713	62	10	—	—	—	—	7 ⁰¹³
" 71	37	37 ⁵	56.780	—	2 ⁹⁹¹	4.516	38	1	1 ⁹⁹¹	3.516	38	—	—
" 76	17	17 ⁵	39.800	—	1 ⁹⁷³	4.773	31	2	—	773	31	0 ⁰²⁷	—
" 81	2	2	6.600	—	0 ³⁵³	1.092	95	—	0 ³⁵³	1.092	95	—	—
Razem	331	331	605.820	—	14 ⁷³⁴	26.754	01	18	3 ⁷⁷⁴	8.931	65	7 ⁰⁴⁰	7.077

*) Przy zabezpieczeniach opiewających na 2 życia zaliczono przy każdej osobie po 1/2 policy.

TOWARZYSTWO WZAJEMNEGO KREDYTU

W KRAKOWIE.



SPRAWOZDANIE

z czynności

TOWARZYSTWA WZAJEMNEGO KREDYTU

W KRAKOWIE

za rok **XXV to jest 1899**

przedłożone

Zgromadzeniu Ogólnemu Członków Towarzystwa

w dniu 29 maja 1900 r.

i

U C H W A Ł Y

zapadłe na tem Zgromadzeniu.

Dnia 29 maja 1900 r., o godzinie 5 po południu odbyło się w sali gmachu Towarzystwa wzajemnych ubezpieczeń w Krakowie dwudzieste piąte z kolei zwyczajne Zgromadzenie ogólne Członków Towarzystwa wzajemnego kredytu.

Na Zgromadzeniu tem było obecnych 36 Członków, mających w myśl § 8 statutu Towarzystwa wzajemnego kredytu prawo do brania udziału w obradach Zgromadzenia ogólnego.

Przewodniczący, Prezes Towarzystwa Józef Męciński, skonstatowawszy potrzebny do prawomocności uchwał komplet obecnych Członków, zagaja posiedzenie, a powoławszy na asesorów pp. Stefana Preka i Jana Trzecieckiego, zaprasza Dyrekcję do złożenia sprawozdania.



SPRAWOZDANIE DYREKCJI Z OPERACYI TOW. WZAJEMNEGO KREDYTU

w roku 1899

odczytane

na Zgromadzeniu ogólnem

dnia 29 maja 1900 r.

przez Dyrektora Zenona Słoneckiego.

Wysokie Zgromadzenie!

Z dniem 31 grudnia roku ubiegłego skończył się 25-letni okres istnienia Towarzystwa wzajemnego Kredytu.

Wykaz obrotów tego towarzystwa **za r. 1899** przedstawia się następująco:

Obrót kasowy:

Doszedł w r. 1899 do sumy	K.	97,914.608	h. 16
W porównaniu z obrotem w r. 1898	„	98,388.646	„ 30
Zmniejszył się o	„	474.038	„ 14

Udziały i ilość Członków:

Z roku 1898 pozostało członków 1291 z kwotą udziałów	K.	2,282.019	h. 78
Dnia $3\frac{1}{2}$ 1899 było członków 1333 z kwotą udziałów	„	2,344.396	„ 91
Przybyło zatem 42 członków i udziałów	„	62.377	„ 13
Wypowiedziano udziałów do wypłaty w r. 1900 na	„	158.404	„ 44

Wkładki na książeczki:

Dnia $3\frac{1}{12}$ 1898 było książeczek 1931 opiewających na	K.	4,016.059 h. 76
W r. 1899 stron 3.523 złożyło	K.	5,861.092 h. 59
„ „ „ 4.200 odebrało „	„	5,217.101 „ 92
Przybyło zatem wkładek	„	643.990 „ 67
Stan wkładek $3\frac{1}{12}$ 1899 na 2.301 książeczkach wynosił	„	4,660.050 „ 43
Książeczek wkładowych przybyło 370.		

Dział wekslowy:

Dnia $3\frac{1}{12}$ 1898 portfel obejmował 1732 weksli na sumę	K.	8,330.819 h. 76
Dnia $3\frac{1}{12}$ 1899 portfel obejmował 1501 weksli na sumę	„	6,841.772 „ 14
Ubyło 231 weksli i stan zmniejszył się o	„	1,489.047 „ 62
Wśród r. 1899 udzielono pożyczek na 4.660 weksli na K.		21,911.749 h. 28
Wśród roku 1899 spłacono 4.867 weksli na K.		23,400.796 h. 90
W porównaniu z r. 1898 eskontowano o 808 sztuk weksli mniej i na kwotę mniejszą o	K.	3,572.360 h. 84
W porównaniu z r. 1898 spłacono o 627 weksli mniej i o kwotę mniejszą o	„	2,040.703 „ 62
Przez r. 1899 reeskontowano na K.		4,204.196 h. —
mniej niż w r. 1898 o	„	2,119.814 „ —
Przez rok 1899 wykupiono na K.		5,167.236 h. —
mniej niż w r. 1898 o	„	702.122 „ —
Pozostało $3\frac{1}{12}$ 1899 w reeskoncie K.		203.800 h. —
Było $3\frac{1}{12}$ 1898 „ „	„	1,116.840 „ —
Ubyło przeto weksli za	„	963.040 „ —

Fundusz rezerwowy :

Wynosił dnia $3\frac{1}{12}$ 1898	K.	73.255	h.	78
Przybyło z odsetek za r. 1899 „ 3.013 „ 40	K.	76.269	„	18
Strata na różnicy kursu papierów	„	3.006	„	10
Stan z dnia $3\frac{1}{12}$ 1899	„	73.263	„	08

Koszta administracyi:

Place, koszta kancelaryjne i prawne, lokal itd.	K.	49.700	„	71
Podatki i należności skarbowe	„	27.991	„	04
Razem	„	77.691	„	75

W porównaniu z rokiem 1898 zmniejszyły się o
K. 21.443 h. 45

Zysk:

Rachunek zysków i strat za rok 1899 wykazuje zyski netto	K.	126.941	h.	16
Rok 1898 dał bez — przeniesienia reszty	„	90.918	„	52
W roku 1899 zatem jest zysk większy o	„	36.022	„	64
Z wykazanej powyżej kwoty	„	126.941	„	16
Strącając dla Dyrekcyi (§ 6 statutu) tantieme	„	12.694	„	11
zostaje do rozdziału	„	114.247	„	05
oraz przeniesienie zysku z r. 1898	„	2.000	„	—
Do dyspozycyi Zgromadzenia Ogólnego za r. 1899	„	116.247	„	05

Badając powyżej przedstawiony ogół operacyi, natrafiamy na ustępy, którym się należy więcej szczegółowe omówienie.

Do tych zaliczamy najpierw zmniejszony eskont weksli, spowodowany ogólnem położeniem finansowem, które nie tylko wysokością dyskontu ale

i mniejszym ruchem handlowym, ujemnie na wszystkich instytucjach finansowych w tytule eskontu weksli odbić się musiało, powodując równie jak u nas zmniejszenie ilości weksli i tychże wysokości.

Jeszcze jedna okoliczność wpłynęła na naszą akcyę w powyższym dziale, mianowicie konieczność postępowania z wielką przezornością przy udzielaniu pożyczek, konieczność wskazana wynikiem operacji poprzedniego roku, a nagląca wobec wierzytelności, które w ostatnim roku wątpliwemi się okazały, bo gdy już w roku 1898 odpisano na takie pozycye 12.000 zlr. czyli 24.000 kor., w obecnym bilansie użyto na ten cel pięć razy więcej.

Drugim punktem, na który zwracamy uwagę jest wysokość pobranych przez nas procentów, dochodziły nas bowiem pod tym względem skargi naszych klientów.

Zaprzeczyć się nie da, że przez znaczną część przeszłego roku pobieraliśmy wyższe, jak dawniej odsetki, ale wina tego tkwi w ogólnem europejskiem położeniu finansowem, które w roku tym niezwykle wysoki dyskont wykazywało, a do którego Bank Austro-Węgierski, w dalszem zaś następstwie nasza instytucya zastosować się musiała; dla nas bowiem regulatywem wysokości odsetek musi być Bank Austro-Węgierski, jako jedyne niezawodne źródło, z którego czerpać możemy nasze zasoby pieniężne. Obecnie Bank ten nie zeszedł jeszcze do dawniejszej swej miary, a my pobieramy o $1\frac{1}{2}\%$ więcej t. j. 6% . Że zaś oprócz kosztów administracyjnych, musi Towarzystwo nasze opłacać bardzo wysokie podatki i zbierać winno rezerwę na pokrycie ewentualnych niepewnych wierzytelności, że wreszcie niema nadziei, aby ogólna wysokość dyskontu wkrótce się zniżyła, nie możemy przypuszczać, abyśmy w najbliższej przyszłości poniżej obecnej stopy procentu zejść mogli.

W powyżej przytoczonych okolicznościach znajdzie równie usprawiedliwienie wysokość dywidendy, którą nasi Członkowie od swych udziałów za rok ubiegły otrzymają; niższa, byłaby zbyt dotkliwym uszczerbkiem, na wyższą, nie wystarczyło funduszu.



SPRAWOZDANIE RADY NADZORCZEJ
do Zgromadzenia ogólnego
TOWARZYSTWA WZAJEMNEGO KREDYTU
W KRAKOWIE
za czas od 1 stycznia do 31 grudnia 1899 r.
złożone
przez Członka Rady nadzorczej **Tadeusza Cińskiego.**

Po zbadaniu ksiąg i rachunków stwierdza Rada nadzorcza, że rozwój interesów w roku 1899 przedstawiał się normalnie, a nawet zysk uzyskany w tymże roku był znaczniejszym.

Na powiększenie tego zysku wpłynęła w znacznej mierze poważna kwota około 100.000 K., pochodząca z zaległych procentów, oraz odzyskane dawne odpisy w kwocie 21.189 K.

Ztąd też byliśmy w stanie odpisać w roku 1899 nieściągalne należitości w kwocie 130.291 K. — Odpisy te odnoszą się do przeszłości. Przez tak znaczny odpis zrobiliśmy poważny krok naprzód ku sanacyi dawnych błędów. Pozostają jeszcze pewne wierzytelności, które choć dziś jeszcze nie przepadły, to jednak jest obawa, że są zagrożone i że będziemy musieli je odpisać w latach przyszłych.

Ponieważ w roku 1900 nie możemy liczyć na tak znaczne wpływy jak w roku 1899, pochodzące z zaległych procentów i odzyskanych odpisów, — przeto nie chcąc teraz jeszcze powiększać funduszu rezerwowego, który służyć może na pokrycie odpisów dopiero po wyczerpaniu innych zasobów

proponuje Rada nadzorcza przeniesienie pozostałej całej nadwyżki zysków na rachunek roku następnego.

Dalej proponuje Rada nadzorcza uchwalenie $4\frac{1}{2}\%$ dywidendy od udziałów, — uważając, że słusznie należy dać Członkom Towarzystwa, gdy stan bilansowy na to pozwala, wyższą dywidendę za unieruchomienie do pewnego stopnia kapitału włożonego w udziały.

Tu nadmieniam Rada nadzorcza, że zaleciła Dyrekcji sprężystość w ściąganiu wierzytelności, tam — gdzieby przewidywać należało niebezpieczeństwo, ostrożność i przezorność w udzielaniu kredytu, — z drugiej strony Rada nadzorcza widziećby chciała rozwój czynności Towarzystwa tak pod względem rachunków bieżących, opartych na depozytach, jak i w innych kierunkach, a zwłaszcza w Filii lwowskiej.

Tem sprawozdaniem przedstawia Rada nadzorcza Szanownemu Zgromadzeniu uchwałę nad wnioskiem Dra Stanisława Nowosieleckiego, przekazanego Radzie nadzorczej do załatwienia.

Rada nadzorcza uchwaliła, że żądanie zawarte we wniosku Dra St. Nowosieleckiego o umożliwienie znacniejszego zasilania funduszu rezerwowego Towarzystwa wzajemnego kredytu uznaje się za nieodpowiedne ze względu, że takie unieruchomienie części zysków nie jest na teraz wskazanem, natomiast byłoby pożądanem tworzenie funduszu na odpisy, które przewidywać trzeba w najbliższych latach. Dla Towarzystwa wzajemnego Kredytu gwarancją są udziały i takowe były podstawą do reeskontu.

Na podstawie przeprowadzonych badań i wykazanych wyników stawia Rada nadzorcza następujące wnioski:

WNIOSEK I.

Ogólne Zgromadzenie udziela Dyrekcji absolutorium z rachunków za czas od 1 stycznia do 31 grudnia 1899 r.

WNIOSEK II.

Z czystej pozostałości z r. 1899 w kwocie kor. 126.941·16, po strąceniu dla Dyrekcji 10% tantiemy w kwocie kor. 12.694·12, oraz wynagrodzenia dla Członków Rady nadzorczej w wysokości 5% t. j. kwoty kor. 6.347·06, po doliczeniu do pozostałej kwoty kor. 107.899·98 pozostałości z roku 1898

kor. 2.000 — a zatem z ogólnej kwoty kor. **109.899·98** przeznacza Zgromadzenie ogólne:

a) na $4\frac{1}{2}\%$ dywidendy od udziałów za r. 1899, co czyni	kor. 102.103·52
b) na fundusz emerytalny	„ 796·46
c) na przeniesienie na rok 1900	„ 7.000.—
	Razem kor. 109.899·98

Wnioski powyższe zostały przez Zgromadzenie ogólne jednogłośnie uchwalone.

Również przyjęło Zgromadzenie ogólne do wiadomości sprawozdanie Rady nadzorczej z wniosku Dra St. Nowosieleckiego, i tem samem wniosek ten uznało jako załatwiony.

W sprawie przekazanego Radzie nadzorczej przez zeszłoroczne Zgromadzenie ogólne wniosku p. St. Dydyńskiego o rozszerzenie mandatu Komisji rewizyjnej Towarzystwa wzajemnych ubezpieczeń na Towarzystwo wzajemnego Kredytu, przyjmuje Zgromadzenie ogólne do wiadomości, po wysłuchaniu motywów, przytoczonych przez Referenta Rady nadzorczej **Dra Franciszka Paszkowskiego** oświadczenie Rady nadzorczej, nie zalecające rozszerzenia mandatu Komisji rewizyjnej na Towarzystwo wzajemnego Kredytu, — i tem samem uznaje Zgromadzenie ogólne wniosek p. St. Dydyńskiego jako załatwiony.



ZAMKNIĘCIE RACHUNKÓW
TOWARZYSTWA WZAJEMNEGO KREDYTU
W KRAKOWIE

i Filii we Lwowie z dniem 31 Grudnia 1899 r.



Aktywa.

Rachunek bilansu

	K.	h.
Gotówka w kasie	56.129	78
Weksle Członków	6,841.772	14
Rachunek bieżący	500.609	68
Fundusz rezerwowy:		
35.000 Zlr. w 4% listach gal. Tow. Kred. ziem. po 92:30 K. 64.610—		
Książeczka własna Nr 7.482 „ 8.653·08	73.263	08
	<hr/>	
	7,471.774	68

Straty.

Rachunek

	K.	h.
Procenta od wkładek na książeczki	175.174	92
„ od weksli reeskontowanych	16.087	22
Koszta administracji: płace, druki, czynsz, koszta prawne i t. p.	49.700	71
„ „ podatki i należności	27.991	04
Odpisane należności wątpliwe	130.291	60
Saldo zysk K. 126.941·16		
Przeniesienie z r. 1898 „ 2.000—	128.941	16
	<hr/>	
	528.186	65

DYREKCJA:

Z. Słonecki.

I. Głazewski.

Dr. G. Romer.

Za Naczelnika biura:
W. Kozubowski.

z dniem 31 Grudnia 1899 r.

Pasywa.

	K.	h.
Udziały Członków	2,344.396	91
Wkładki na książeczki	4,660.050	43
Weksle reeskontowane	203.800	—
Procent od weksli pobranych na rok 1900	61.323	10
Fundusz rezerwowy 35.000 list. g. T. K. Z. K. 67.616·10		
Strata na kursie „ 3.006·10		
	<hr/>	
	64.610—	
W książeczce „ 8.653·08	73.263	08
Saldo zysk	128.941	16
	<hr/>	
	7,471.774	68

zysków i strat.

Zysk.

	K.	h.
Procent od weksli:		
Przeniesienie z roku 1898 K. 58.512·46		
w roku 1899 pobrano „ 469.175·32		
	<hr/>	
	527.687·78	
Na rachunek roku 1900 odpada „ 61.323·10		
Pozostaje na rachunek roku 1899	466.364	68
Przeniesienie zysku z roku 1898	2.000	—
% od rachunku bieżącego	38.632	05
Odzyskane straty	21.189	92
	<hr/>	
	528.186	65

Kraków, dnia 31 Grudnia 1899 r.

KOMISYA RACHUNKOWA:

A Potocki.

T. Cieński.

M. Dydyński.

Przychód.

Wyciąg z ksiąg

	K.	h
Saldo gotówki z roku 1898	161.408	46
Udziały wpłacone w ciągu roku	139.172	53
Wkładki na książeczki K. 5,711.620 54		
Procent skapitalizowany „ 149.472 05	5,861.092	59
Wpłaty na rachunek bieżący	14,689.701	02
Weksle spłacone	23,400.796	90
Weksle reeskontowane	4,204.196	—
Procent od weksli eskontowanych	469.175	32
„ „ rachunku bieżącego	38.632	05
Odzyskane straty	21.189	92
Dodatkowy fundusz na dywidendę za r. 1898	4	18
	<hr/>	
	48,985.368	97

DYREKCJA:

Z. Słonecki.

J. Głazewski.

Dr. G. Romer.

Za Naczelnika biura:

W. Kozubowski.

kasowych za rok 1899.

Rozchód.

	K.	h.
Udziały zwrócone	76.795	40
Zwrot wkładek na książeczki	5,217.101	92
Wyplaty na rachunek bieżący	16,060.188	40
Weksle eskontowane	21,911.749	28
Splata weksli reeskontowanych	5,167.236	—
Procent od weksli reeskontowanych	16.087	22
„ „ wkładek zapłacony K. 25.702 87		
„ „ „ skapitalizowany „ 149.472 05	175.174	92
Wyplacona dywidenda za rok 1898	87.486	94
„ tantiema za rok 1898	9.091	84
Koszta administracyi	49.700	71
Zapłacone podatki i należności	27.991	04
Odpisane należności	130.291	60
Na fundusz emerytalny urzędników	343	92
Gotówka w kasie	56.129	78
	<hr/>	
	48,985.368	97

Kraków, dnia 31 Grudnia 1899 r.

KOMISYA RACHUNKOWA:

A. Potocki.

T. Cieński.

M. Dydyński.

