



SPRAWOZDANIE
TOWARZYSTWA WZAJEMNYCH UBEZPIECZEŃ

W KRAKOWIE

z czynności czterdziestego czwartego roku 1904

i

SPRAWOZDANIE
TOWARZYSTWA WZAJEMNEGO KREDYTU W KRAKOWIE

z czynności 1904 r.



W KRAKOWIE,
 CZCIONKAMI DRAKARNI "CZASU".

1905.

4277

SPRAWOZDANIE TOWARZYSTWA WZAJEMNYCH UBEZPIECZEŃ

W KRAKOWIE

z czynności czterdziestego czwartego roku 1904

i

SPRAWOZDANIE TOWARZYSTWA WZAJEMNEGO KREDYTU W KRAKOWIE

z czynności 1904 r.



W KRAKOWIE,
CZCIONKAMI DRUKARNI „CZASU”
1905

SPRAWOZDANIE

TOWARZYSTWA WZAJEMNYCH UBEZPIECZEŃ

W KRAKOWIE

za rok 1904

STEFAN WOJCIK

TOWARZYSTWA WZAJEMNEGO KREDYTU W KRAKOWIE

z dnia 1904 r.



NAKŁADEM TOWARZYSTWA WZAJEMNYCH UBEZPIECZEŃ W KRAKOWIE.

Zarząd

Towarzystwa Wzajemnych Ubezpieczeń w Krakowie.

Prezydyum Towarzystwa

wybrane przez Zgromadzenie ogólne w roku 1905 do roku 1911.

Prezes: **Męciński Józef** w Partyniu, poczta Tarnów.

Wice-Prezes: **Cieński Tadeusz** w Pieniakach, poczta Pieniaki.

Delegaci do Zgromadzenia ogólnego:

1. Okręg wyborczy: **Miasto Kraków.**

Jawornicki Józef	w Krakowie.
Kwiatkowski Jan	„
Dr. Lipowski Konstanty	„
J. E. Hr. Potocki Andrzej	„
Sędzimir Mieczysław	„
Dr. Staniszewski Walenty	„

2. Okręg wyborczy: **Miasto Lwów.**

Vacat

„

„

„

3. Okręg wyborczy: **W. Ks. Krakowskie.**

Cieśliewicz Józef w Wadowie, p. Pleszów.
Dr. Skrzyński Stefan w Karniowicach, p. Zabierzów.
J. E. Hr. Wodzicki Antoni w Kościelcu, p. Chrzanów.

4. Okręg wyborczy: **Ks. Bukowińskie.**

Abrahamowicz Krzysztof w Czyreszu, p. Czyresz.
Medvezky Emil, Bobestie, p. Bobestie.
Dr. Stefanowicz Kajetan, Rarańcze, p. Rarańcze.

5. Okręg wyborczy: **Ks. Cieszyńskie.**

X. Michejda Franciszek w Nawsiu, p. Nawsie.
Dr. Zaleski Józef w Puńcowie, p. Puńców.

6. Okręg wyborczy: **Obwód Bocheński.**

Czecz Karol w Bierzanowie, p. Bierzanów.
Dydyński Maryan w Raciborsku, p. Raciborsko.
Dr. Maiss Ferdinand w Bochni.

7. Okręg wyborczy: **Obwód Brzeżański.**

Hr. Dzeduszycki Klemens w Martynowie, p. Martynów.
Jankowski Władysław w Rosochowaćcu, p. Słoboda złota.
Traczewski Kazimierz w Hinowicach, p. Brzezany.

8. Okręg wyborczy: **Obwód Czortkowski.**

Cieński Kazimierz w Uwiśle, p. Chorostków.
Cieński Tadeusz w Pieniakach, p. Pieniaki.
Noël Adam w Sosółwce, p. Ułaszkwce.

9. Okręg wyborczy: **Obwód Jasielski.**

Dr. Adamski Roman, w Jasle.
Stawiarski Waleryan w Jedliczu, p. Jedlicze.
Trzeciński Jan w Miejscu Piastowem, p. Miejsce piastowe.

10. Okręg wyborczy: **Obwód Kołomyjski.**

Agopsowicz Kazimierz we Lwowie.

Łążyński Stanisław w Załuczu nad Prutem, p. Matyjowce.

Moysa Stefan w Rudnikach, p. Rudniki.

11. Okręg wyborczy: **Obwód Lwowski.**

J. E. Abrahamowicz Dawid we Lwowie.

Baczewski Leopold we Lwowie.

Br. Horoch Adam w Winniczkach, p. Winniki.

12. Okręg wyborczy: **Obwód Przemyski.**

Dr. Czaykowski Władysław w Przemyślu.

Dr. Kraiński Władysław we Lwowie.

Pogłódowski Dyonizy w Sudkowicach, p. Krukienice.

13. Okręg wyborczy: **Obwód Rzeszowski.**

Dąbski Aleksander w Nosówce, p. Rzeszów.

Dydyński Stanisław w Strzyżowie, p. Strzyżów.

Hr. Tyszkiewicz Janusz w Weryni, p. Kolbuszowa.

14. Okręg wyborczy: **Obwód Samborski.**

Jędrzejowicz Karol w Humieńcu, p. Nadyby.

Niedźwiecki Władysław w Wańkowicach, p. Rudki.

Rayski Albin w Michałowicach, p. Rudki.

15. Okręg wyborczy: **Obwód Sądecki.**

Dr. Barbacki Władysław w Nowym Sączu.

Głębocki Władysław w Zbyszycach, p. Zbyszyce.

Mars Zygmunt w Starejwsii, p. Limanowa.

16. Okręg wyborczy: **Obwód Sanocki.**

Jachimowski Kazimierz w Markowcach, p. Nowosielece.

Urbański Mieczysław w Haczowie, p. Haczów.

Żurowski Wiktor w Trzciancu, p. Wojtkowa.

17. Okręg wyborczy: **Obwód Stanisławowski.**

Brykczyński Mieczysław w Zagwoździu, p. Stanisławów.
Gniewosz Włodzimierz w Potoku Złotym, p. Potok Złoty.
Łukasiewicz Kazimierz w Podłużu, p. Stanisławów.

18. Okręg wyborczy: **Obwód Stryjski.**

Br. Brunicki Julian w Podhoreach, p. Podhorce ad Stryj.
Hr. Dzieduszycki Edmund w Izydorówce, p. Żurawno.
Mierzeński Henryk, Dubowica p. Wojniłów.

19. Okręg wyborczy: **Obwód Tarnopolski.**

Garapich Michał w Cebrowie, p. Jezierna.
Gromnicki Jan w Laskowcach, p. Mogielnica.
Nikorowicz Antym we Lwowie.

20. Okręg wyborczy: **Obwód Tarnowski.**

Bieleński Julian w Straszęcinie, p. Grabiny.
Męciński Józef w Partyniu, p. Tarnów.
Hr. Tarnowski Jan w Chorzelowie, p. Chorzelów.

21. Okręg wyborczy: **Obwód Wadowicki.**

Hr. Bobrowski Stefan w Andrychowiu, p. Andrychów.
Bzowski Kazimierz w Drogini, p. Droginia.
Dr. Zduń Jan w Rabie wyższej, p. Chabówka.

22. Okręg wyborczy: **Obwód Żłoczowski.**

Eder Mirosław w Wićni, p. Dunajów.
Eder Zdzisław w Stołpinie, p. Toporów.
Jasiński Wiktor w Bełcu, p. Skwarzawa.

23. Okręg wyborczy: **Obwód Żółkiewski.**

Obertyński Zdzisław w Hujczu, p. Kamionka Lipnik.
Dr. Raciborski Aleksander w Spasowie, p. Tartaków.
Starzyński Tadeusz w Derewni, p. Turynka.

Rada nadzorcza:

	Wybrany z okręgów wyborezych:	Do roku
Abrahamowicz Krzysztof w Czyreszu, p. loco	nie terytoryalnie.	1911
Agopsowicz Kazimierz we Lwowie	Ks. Bukowińskie-Kołomyja.	1911
Breuer Jan w Suchowoli, p. Zimnawoda koło Lwowa	Lwów-Przemysł.	1908
Dydyński Maryan w Raciborsku, p. loco	Bochnia-Nowy Sącz.	1908
Dydyński Stanisław w Strzyżowie, p. loco	Rzeszów-Tarnów.	1911
Hr. Dzieduszycki Klemens w Martynowie, p. loco	Brzeżany-Tarnopol.	1908
Garapich Michał w Cebrowie, p. Jezierna	nie terytoryalnie.	1911
Gniewosz Włodzimierz w Potoku złotym, p. loco	Czortków-Stanisławow.	1911
Jędrzejowicz Karol w Humieńcu, p. Nadyby	Sambor-Stryj.	1911
Dr. Kraiński Władysław we Lwowie	nie terytoryalnie	1908
Dr. Lipowski Konstanty w Krakowie	miasto Kraków.	1908
Obertyński Zdzisław w Hujczu, p. Kamionka-Lipnik	Złoczów-Żółkiew.	1908
Sędzimir Mieczysław w Krakowie	miasto Kraków.	1911
Dr. Skrzyński Stefan w Krakowie	W. Ks. Krakowskie, Wadowice i Ks. Cieszyńskie.	1911
Urbański Mieczysław w Haczowie, p. loco	Jasło-Sanok.	1908
Hr. Wodzicki Antoni w Kościelcu, p. Chrzanów	nie terytoryalnie.	1908
Vacat	miasto Lwów.	1911

Komisya rewizyjna

wybrana do r. 1911:

- Bielński Julian w Straszęcinie, p. Grabiny.
- Bzowski Kazimierz w Drogini, p. loco.
- Łążyński Stanisław w Załuczcu nad Prutem, p. Matyjowce.
- Jawornicki Józef, zastępca, w Krakowie.

Dyrekcya :

Dyrektor I.: Słonecki Zenon.

Wybrany na kadencję 1903—1909.

Dyrektor II.: Głażewski Ignacy.

Wybrany na kadencję 1900—1906.

Dyrektor-Referent: Dr. Paszkowski Franciszek.

Zastępcy :

Zastępca Dyrektora I.: Dr. Antoni Górski.

Wybrany na kadencję 1903—1909.

Zastępca Dyrektora II.: Dr. Szarski Henryk.

Wybrany na kadencję 1900—1906

Zastępca Dyrektora-Referenta: Vacat.

Dyrektor Reprezentacyi we Lwowie: Malczewski Włodzimierz.

Komisarz rządowy :

C. k. Sekretarz Namiestnictwa: Kowalikowski Władysław.

WYCIĄG

z protokołu obrad Ogólnego Zgromadzenia

DELEGATÓW

TOWARZYSTWA WZAJEMNYCH UBEZPIECZEŃ

W KRAKOWIE

odbytego w dniach 16 i 17 maja 1905 r.

Dnia 16 i 17 maja 1905 r. odbyło się w sali gmachu Towarzystwa Wzajemnych Ubezpieczeń w Krakowie czterdzieste czwarte z kolei zwyczajne Zgromadzenie ogólne tegoż Towarzystwa.

Na Zgromadzeniu tem było obecnych 62 Delegatów, mających w myśl art. 9 statutu prawo do brania udziału w obradach Zgromadzenia ogólnego.

Przewodniczący, Prezes Towarzystwa JWny **Józef Męciński** skonstatawawszy wystarczający do powzięcia prawomocnych uchwał komplet Delegatów, oraz zaznaczywszy, że ogłoszenie o mającem się odbyć Zgromadzeniu w terminie statutem przewidzianym uskuteczniomem zostało, zagaja posiedzenie następującą przemową:

Witam Szanowną Delegację w nowym składzie a czynię to z tem większą przyjemnością, że w gronie Szanownych Panów widzę większość tych, którzy już w przeszłej kadencji czynności Delegatów sprawowali. Ten dowód zaszczytnego zaufania Waszych wyborców jest i dla Towarzystwa

pożądanym i chlubnym; stwierdza bowiem, że kierunek pracy ubiegłego sześćdziesięciolecia znalazł uznanie u Waszych wyborców, zaszczycających Was ponownymi mandatami.

Nie wątpię, że i w bieżącym sześćdziesięciu prace i obrady nasze odbywać się będą poważnie i rozważnie.

Zanim przystąpimy do rzeczowego załatwiania spraw na porządku dziennym będących, spełnić muszę bolesny obowiązek:

Jak to Szanownym Panom wiadomo rozstał się z tym światem przed paru miesiącami Kurator naszego Towarzystwa ś. p. Henryk Kieszkowski, przedtem 30-kilkoletni Dyrektor-Referent naszej instytucji.

Kiedy przed laty czterdziestu kilku zawiązywało się nasze Towarzystwo ś. p. Henryk Kieszkowski jeden z pierwszych stanął w szeregu jego pracowników, a jego wytrwałej pracy, fachowej wiedzy i przywiązaniu do instytucji zawdzięcza Towarzystwo swój rozwój i dodatnią dla kraju działalność. Pochylony wiekiem i przyciśnięty ciężką boleścią, jaką podobało się Opatrzności zesłać na jego spracowane barki — usunął się od życia publicznego; lecz i wtedy, pędząc resztę żywota w zaciszu, nie przestał interesować się sprawami Towarzystwa, a Zarząd niejednokrotnie korzystał z jego wiedzy fachowej i doświadczenia. Miłość dla Towarzystwa okazywał do ostatniej chwili, a jakie położył zasługi — wiecie Panowie i wie kraj cały.

Przez powstanie oddaliście cześć jego pamięci — a dowód ten uznania zostanie zapisany w protokole.

Również druga bolesna strata dotknęła nasze Towarzystwo w tym czasie. Bolesław Wierzchlejski obywatel-patryota, Delegat naszego Towarzystwa i szczerzy jego przyjaciel, rozstał się z tym światem. Cześć jego pamięci.

Przechodząc do tego, co jest zadaniem naszym i celem t. j. do spraw Towarzystwa, muszę na wstępie stwierdzić, co zresztą nie jest nowością dla Panów, że rok obecny w dziale ogniowym jest najniebezpieczniejszym, jaki się od czasu istnienia Towarzystwa wydarzył. Szkody w roku 1904, przewyższające wszystkie dotychczasowe możliwe przewidywania wynosiły pół dziesiąta miliona koron bez rezerwy na szkody nieuregulowane. Cyfra jak na nasze stosunki ekonomiczne — i dla każdego Towarzystwa poważna. Przyczyną tego był nie tylko rok niesłychanie suchy — ale także brak wszelkiej policyi ogniowej i budowlanej, tej klęski naszego Towarzystwa i kraju. Zarząd robi wszystko co można by zle te stosunki poprawić. Sami lub łącznie z innymi Towarzystwami, operującymi w naszym kraju odwołu-

jemy się do Namiestnictwa, do Wydziału krajowego i władz autonomicznych prosząc o pomoc, o wykonywanie rzeczy nie nadzwyczajnych, lecz o przestrzeganie tych przepisów bezpieczeństwa, które tylko jako tako wyglądają na papierze — w praktyce jednak niestety zastosowania nie mają.

Jak powiedziałem — rok upłyniony należy do najcięższych a zamylimy go stratą 377 tysięcy koron. Strata ta jednak nie dotyka funduszu rezerwowego, owszem ten jak zwykle, tak i tego roku powiększył się, — strata została pokryta z funduszu wyrównawczego. Mimo klęski straszliwej stan ubezpieczeń i ilość zaliczki wzmogły się a fundusze tego działu wynoszą około 5 milionów.

W dziale gradowym, w tym roku, szkody w stosunku do zaliczki są małe i rezultat jest dodatni, bo po spłaceniu wszelkich pożyczek na funduszu rezerwowym ciężących, fundusz ten, obecnie nieodłużony wynosi 2,122.000 kor., a zwrot za ten rok członkom przyznany 15% zaliczki.

Trzeci dział naszego Towarzystwa — dział życiowy, dzięki Bogu rozwija się pomyślnie. Fakt ten skonstatować i podkreślić muszę z tem większem zadowoleniem, ile że zmysł oszczędności, zmysł patrzenia w przyszłość niestety nie jest przyrodzony naszemu społeczeństwu, naszej narodowości. Podczas gdy w Anglii, Francji, Ameryce i znacznej części Niemiec ubezpieczenia życiowe w miliardowe idą kwoty, u nas ta przezorność zapewnienia bytu rodzinie, lub zapewnienia sobie spokojnego wytechnienia na starość mniejsze niż w innych krajach znajdowała zastosowanie. Dziś jednak społeczeństwo nasze jest na drodze postępu. Jak świadczy zamknięcie ostatniego roku, cyfra ubezpieczeń życiowych po strąceniu storn wynosi poważną kwotę 103 milionów koron. Zapewne w stosunku do ludności nie jest to cyfra wielka, w każdym jednak razie i te 100 milionów niejedną przyszłość zapewnią, niejedną łzę wdową i sierocą otrą.

Tak w publicystyce jak u poszczególnych członków spotykamy się nieraz z twierdzeniem, że dział życiowy rozwija się nie normalnie. Ja tych obaw nie podzielam i muszę je odeprzeć. Wzrost ubezpieczeń i zaliczki z jednej strony, z drugiej systematyczne zwiększanie się dywidendy, która w czasie od r. 1900 do 1904 w dziale ubezpieczeń pośmiertnych z 5% na 7% a w dziale na dożycie z 2% na 5% wzrosła, są najlepszym dowodem żywotności i normalnego rozwijania się tego działu.

Rezerwa matematyczna wynosi 23,220.000 koron a fundusz rezerwowy 1,216.000 koron.

Nie będę nużył Panów dalszemi cyframi; skonstatuję tylko, że wszelkie fundusze zapasowe Towarzystwa naszego, wynoszące poważną kwotę 26,127.350 koron, dają wszelką gwarancję dopełnienia zobowiązań przez Towarzystwo zaciągniętych.

Następnie przedstawia Prezes komisarza rządowego p. Władysława Kowalikowskiego, Sekretarza namiestnictwa, usprawiedliwia nieobecność Del. J. E. Andrzeja hr. Potockiego, a zaprosiwszy na asesorów Del. Rayskiego i Trzecieckiego, przystępuje do porządku dziennego obrad.

Sprawozdawcy Rady nadzorczej odczytują sprawozdania z czynności Towarzystwa: *a*) w dziale ogniowym (Alleg. I), *b*) w dziale gradowym (Alleg. II), *c*) w dziale życiowym (Alleg. III), zaś Przewodniczący Komisji rewizyjnej odczytuje sprawozdanie tejże Komisji (Alleg. IV).

Do sprawozdania Rady nadzorczej dorzuca Dyrektor Referent Dr. Paszkowski kilka cyfr, dających pogląd na ujemny stan interesów w dziale ogniowym i u innych towarzystw, spowodowany ubiegłym rokiem ogólnej klęski pożogi; odczytuje artykuły z dzienników fachowych, daty statystyczne Związku straży pożarnych, wyjątki ze sprawozdań innych towarzystw, — świadczące o ogólnie fatalnym przebiegu ostatniego roku, — wreszcie porównuje cyfrę i kwotę szkód ubiegłego roku z takimiż datami lat dawniejszych.

Z tych cyfr i dat — mówi Dyrektor Referent — okazuje się, że rok ubiegły jest rokiem katastroficznym, najgorszym jaki mamy do zarejestrowania w sprawozdaniach naszych. Mimo znanych tych przyczyn niedoboru, niektórzy szukają przyczyny w wygórowanych rzekomo kosztach administracji.

Pomijając kwestyę czy i o ile podniosły się koszta administracji wskutek utworzenia sekcji, cośmy już w obszernym elaboracie wyjaśnili, przedstawię w krótkim zarysie porównanie stanu naszych kosztów administracyjnych ubiegłego roku z latami dawniejszemi.

W zwiększeniu się kosztów administracyjnych w porównaniu z r. 1902/3 partycypują zwiększone koszta płac personalu z kwotą 44.000 — koron. Zwiększenie to przenosi całą ogólną zwyżkę kosztów administracji, zatem dowodzi, że w innych pozycjach zostały wprowadzone oszczędności.

Co do płac urzędników opierających się na normach etatowych, na tych oszczędności robić nie można, a wzrosły one głównie z powodu dodatków 5cjo-letnich.

Bezwzględnych cyfr kosztów administracji z poszczególnych lat porównywać nie można lecz porównując należy uwzględnić rozwój interesu.

Jeżeli zatem przypatrzymy się stosunkowi procentowemu kosztów administracji do zaliczki, to od roku 1900 koszta nie wzrastają, lecz ciągle maleją i gdy w r. 1900 wynosiły 15.18% zebranej zaliczki, w r. 1901 wynosiły 13.69%, w r. 1902 — 12.68%, w r. 1903 — 11.86%, w r. 1904 — 11.62%. Dalej zwraca mowca uwagę że mimo ewentualnych pomyślnych przyszłych lat nie należy się już spodziewać zwrotów w takiej wysokości jak dawniej, dochodzących nawet do 33%. W tych czasach taryfy były wysokie a ryzyka dobre głównie miejskie i większej własności. Obecnie idea asekuracji przedostała się już i do najniższych warstw, do wsi i najgorzej zabudowanych miasteczek. Towarzystwo aczkolwiek nie odstępuje od idei i tradycji służenia ogólnemu dobru publicznemu, — musi jednak bacząc na całość interesów Towarzystwa postępować z ostrożnością w doborze ryzyk. Oględne zatem przyjmowanie ubezpieczeń i wypowiedanie ubezpieczeń najgorszych chociaż wywołało niezadowolenie w sferach interesowanych musi być stosowane; a jak umiarkowanie się w tym kierunku postępuje świadczy fakt, że ubezpieczenia wypowiedziane wynoszą zaledwie 6% ogółu ryzyk sprawdzonych przez biuro techniczne. W razie wypowiedzenia ubezpieczeń zwraca się asekuratom wkładkę na fundusz rezerwowy. Tu mowca cytuje odnośne poszczególne wypadki dementując tem rozsiewane pogłoski i pokątne zarzuty. Polemika z anonimowymi takimi zarzutami i bezpodstawną krytyką — jest niemożliwą i uwłaczałaby godności instytucji, — natomiast z całą gotowością przyjmujemy krytykę rzeczową — i traktujemy ją w sposób poważny i przedmiotowy.

W dyskusji nad sprawozdaniem Delegat Dr Maiss interpeluje: w sprawie taryf ruchomościowych dla miasteczek, w prawie ubytku wartości ubezpieczonych nieruchomości przez zużycie, w sprawie wypowiedzenia ubezpieczeń, w sprawie tworzenia agencji i subagencji, w sprawie współdziałania Mężów zaufania przy likwidowaniu szkód — poczem przedkłada odnośnie do interpelacji swej szereg wniosków (Alleg. V).

Delegat Kazimierz Cieński porusza sprawę wynagrodzenia za koszty rachunku przedmiotów pożarem zagrożonych lecz nie dotkniętych, wykazując, że należałoby unormować wysokość tego rodzaju wynagrodzeń; w tej też myśli stawia wniosek (Alleg. V).

Delegat Dr Czaykowski podnosząc oszczędną gospodarkę Dyrekcji przemawia za oszczędzaniem w wydatkach niestałych i przedkłada odnośny wniosek (Alleg. V).

Dr Adam ze Lwowa interpeluje w sprawie nieprzyjmowania i wypowiedzenia ubezpieczeń, w sprawie likwidacji szkód i sądów polubownych, w sprawie zakresu działania Sekcyj i Reprezentancyi lwowskiej, oraz w sprawie ubezpieczenia rezerwoarów naftowych Tow. magazynowego.

Delegat Dąbski przedkłada wniosek (Alleg. V) w sprawie udziału Meźów zaufania przy oszacowaniu szkód.

Odnosnie do sprawozdania działu gradowego Del. Łążyński przedkłada wniosek w sprawie liczenia procentu od weksli gradowych, zaś Delegaci: Mierzeński i Edmund hr. Dzieduszycki w sprawie taryfy (Alleg. V).

Dr Kamiński i Dr Adam interpelują w sprawie taryf życiowych, w sprawie potrąceń przy wypłacie kapitałów pośmiertnych oraz w sprawie akwizytorów życiowych.

Po zamknięciu dyskusyi i po szczegółowych wyjaśnieniach, udzielonych przez Dyrektora Referenta i Sprawozdawców Rady nadzorczej — Zgromadzenie ogólne uchwała wnioski sprawozdaniami Rady nadzorczej objęte:

1. W Dziale ogniowym:

- A) *Udziela się Dyrekcyi absolutoryum z rachunków czterdziestego czwartego roku to jest 1904.*
- B) *Przeznacza się na fundusz dyspozycyjny Rady Nadzorczej na rok 1905 kwotę Kor. 10.000.*

2. W Dziale gradowym:

Udziela się Dyrekcyi absolutoryum z rachunków czterdziestego pierwszego roku to jest 1904.

3. W Dziale ubezpieczeń na życie:

- A) *Udziela się Dyrekcyi absolutoryum z rachunków trzydziestego piątego roku to jest 1904.*
- B) *Przyjmuje się do wiadomości, że Rada nadzorcza przeznaczyła z pozostałości wynoszącej Kor. 358.792.24.*

Na dywidendy:

1) dla ubezsp. pośmiertnych i mieszanych 8% ₀ od premii to jest	K. 85.380.16
2) dla ubezpieczeń wojennych 8% ₀ od pre- mii to jest	» 26.525.07
3) dla ubezpieczeń na dożycie 5% ₀ od pre- mii to jest	» 34.608.92
	<u>K. 146.514.15</u>

Na uposażenie funduszów:

1) funduszu rezerwowego	K. 71.758.44
2) rezerwy zysków	» 133.098.49
3) funduszu specjalnego	» 6.484.38
4) funduszu na różnicę kursu	» 936.78
	<u>K. 212.278.09</u>
	<u>K. 358.792.24</u>

W sprawie wniosków, w trakcie dyskusji nad sprawozdaniem Rady nadzorczej przez Delegatów stawianych (Alleg. V) Rada nadzorcza nagłoci nie orzekła (art. 15. statutu).

Z kolei porządku dziennego przedkłada komisja weryfikacyjna Rady nadzorczej sprawozdanie z dokonanych ogólnych wyborów Delegatów do kadencji 1905—1911, — w myśl którego to sprawozdania Zgromadzenie ogólne przyjmuje do wiadomości zatwierdzenie wyborów we wszystkich okręgach wyborczych z wyjątkiem wyboru 4 Delegatów z miasta Lwowa.

W myśl punktu 3-go porządku dziennego oraz art. 22 statutu zarządza przewodniczący wybory Prezydium i uzupełnienia składu Rady nadzorczej.

Wybrani zostali do kadencji 1905—1911:

Prezydium:

Prezesem: Męciński Józef,
Wiceprezesem: Cieński Tadeusz.

Członkami Rady nadzorczej:

Abrahamowicz Krzysztof, Agopsowicz Kazimierz, Dydyński Stanisław, Garapich Michał, Gniewosz Włodzimierz, Jędrzejowicz Karol, Sędzimir Mieczysław i Dr Skrzyński Stefan.

W skład **Komisji rewizyjnej** na czas od r. 1905 do r. 1911 weszli: Bielański Julian, Bzowski Kazimierz, Łążyński Stanisław, oraz Jawornicki Józef (zastępca).

Po uskutecznianych wyborach Delegat Moysa witając nowo wybranych Członków Rady zwraca się z następującem przemówieniem do Rady Nadzorczej i Dyrekcji:

Wczorajsza i dzisiejsza dyskusya, wnikająca z nadzwyczajną skrupulatnością w rozliczne szczegóły sprawozdania tak działu ogniowego jak i innych działów Towarzystwa, przekonała nas o bezpodstawności zarzutów w ostatnich czasach tylokrotnie w najrozmaitszej formie podnoszonych; przekonała nas, że Rada nadzorcza i Dyrekcya zadanie swoje wykonywała pod każdym względem bardzo dobrze i nadzwyczaj skrupulatnie. Niech mi więc będzie wolno wyrazić imieniem Delegatów, po porozumieniu się z nimi szczere podziękowanie Radzie nadzorczej, Dyrekcji a w szczególności Dyrektorowi Referentowi, jako temu, który w tak krótkim czasie potrafił obznajomić się ze sprawami czysto fachowemi i kieruje nimi chlubnie i to po takim poprzedniku. (Oklaski).

Nie w chęci śpiewania hymnów pochwalnych głos zabrałem, lecz czynię to w tej myśli, by odeprzeć raz na zawsze kalumnie rzucane na ludzi za ich prawość i zacność, za ich trud w pracy dla dobra kraju niesiony. (Oklaski).

Po Delegacie Moysie przemawia Delegat J. E. Abrahamowicz w następujące słowa:

Mniemam, że rozejdziemy się z uczuciem najwyższego zadowolenia, bo obrady tak poufne wczorajsze, jak i dzisiejsze dały możność zbadania wszelkich zarzutów — nietylko tych które Panowie przywieźliście z praktyki codziennego życia lecz i tych, które za pomocą anonimów zaniepokoiły ogół. Badaliśmy sumienie i na podstawie dowodów cyfrowych i przykładów widzimy, że zarzuty były bezpodstawne; że instytucya rozwijając się normalnie z drogi obranej nie zesła, że spełnia swe zadanie z pożytkiem dla kraju — jedyne, który ma instytucję polską.

Konstatując zatem bezpodstawność tak anonimowych jak i w Radzie Państwa podnoszonych zarzutów, uważam za obowiązek postawić wniosek by Ogólne zgromadzenie uznając gorliwą pracę Rady nadzorczej i Dyrekcji przez powstanie wyraziło swe podziękowanie. (Oklaski — Delegaci powstają).

Alleg. I.

SPRAWOZDANIE RADY NADZORCZEJ W DZIALE UBEZPIECZEŃ OD OGNIA

za rok 44 istnienia tego działu

to jest za czas od 1 stycznia do 31 grudnia 1904

odczytane

przez Referenta Rady Nadzorczej Michała Garapicha.

Szanowne Zgromadzenie!

Jak w poprzednim czasokresie, t. j. w 43-im roku istnienia działu ogniowego, tak również w 44-ym, a kalendarzowym 1904, zamykamy rachunki tego działu niedoborem. Wysokość tegorocznego niedoboru doszła do 377.307 K. 20 h., która-to kwota w myśl postanowień statutu znajduje pokrycie w funduszu wyrównawczym, wynoszącym 396.428 K. 83 h. — Wysokość zeszłorocznego niedoboru wynosiła 236.141 K. 19 h., była zatem o 141.166 K. 01 h. mniejszą.

Przyczyną niedoboru jest bardzo znaczna wysokość szkód tegorocznych. Wszelkie inne pozycje rozchodowe obracały się w prawidłowych granicach i żadną miarą do niepomyślnego wyniku przyczynić się nie mogły. Jedną z najważniejszych pozycji rozchodu, koszta zarządu, w porównaniu z rokiem 42-im, 1902/3, (rok 1903 bowiem, ograniczony do 9 miesięcy, za podstawę do porównania brany być nie może) powiększyły się wprawdzie o 40.037 K. 36 h., gdy jednak równocześnie premia zebrana wzrosła o poważną cyfrę 1,223.585 K.

39 h., w stosunku do tej zaliczki zmniejszyły się, który-to stosunek wynosi 11·62‰; analogiczna cyfra r. 42-go wynosiła 13·59‰.

Wynagrodzenia za szkody wypłacone w r. 1904 wraz z kosztami likwidacji urosły do niebywalej dotąd wysokości 9,624.687 K. 19 h. i wynoszą 89·05‰ zebranej zaliczki; obok tego zarezerwowano kwotę 797.300 K. 64 h. na szkody nieuregulowane, których wypłata nastąpić miała po 1 stycznia 1905 r. Stosunek szkód bilansowych do takiejże zaliczki znajduje wyraz w cyfrze 89·60‰. Ogólna zaliczka bilansowa wynosi 10,671.429 K. 97 h., z tej przypada na interes bezpośredni 8,355.401 K. 59 h., na pośredni 2,316.028 K. 38 h. Ogólne szkody bilansowe wynoszą zaś 9,562.263 K. 89 h., z tych wypada na interes bezpośredni 7,941.582 K. 49 h., t. j. 95·04‰ odnośnej zaliczki, na interes pośredni 69·98‰ zaliczki. Interes pośredni okazał się w roku minionym korzystnym i przyczynił się do zmniejszenia niedoboru.

Do umniejszenia niedoboru przyczyniła się również odpowiednio zastosowana reasekuracja, a Towarzystwa reasekuracyjne poniosły na interesie naszym w r. 1904 stratę.

W zeszłorocznem sprawozdaniu swoim przedstawiła Rada nadzorcza cały szereg przyczyn, które spowodowały według jej mniemania znaczną wysokość szkód zeszłorocznych; — niemal dosłownie możemy obecnie powtórzyć nasze ówczesne wywody.

Jak w r. 1900 tak i w r. 1904 na pierwszym miejscu wymienić należy ów najważniejszy czynnik we wszystkich sprawach asekuracyjnych: **przy-padek**. Niebywała posucha, trwająca niemal przez całą wiosnę i lato, która dochodziła do tego stopnia, że gorzały nawet lasy, zboże na pniu i łąki torfowe w różnych okolicach kraju, nie mogła zostać bez ujemnego wpływu na interes ubezpieczeń od ognia, — była ona przyczyną licznych bardzo pożarów, których ofiarą padały ubezpieczone w naszym Towarzystwie przedmioty. Dalej wypada nam powtórzyć, że:

jakość niektórych naszych ryzyk, niekorzystnych już z natury swojej, a pogorszonych przez coraz gęściejsze zabudowywanie się naszych wsi i miasteczek,

właściwości terenu, na który ograniczoną jest nasza działalność, niewykonywanie należyte przepisów ustawy budowlanej, a prawie zupełny brak policyi ogniowej w naszym kraju —

przyczyniają się w znacznej mierze do wielkiej ilości pożarów, jakoteż do niepomiernego rozszerzania się na coraz-to dalsze przedmioty raz wznieconego ognia.

W zeszłorocznem sprawozdaniu wykazała też Rada nadzorcza środki, które według jej zapatrywania należy stosować dla usunięcia przyczyn złego, wyliczając między innymi: ostrożność w przyjmowaniu niebezpiecznych ryzyk, przyspieszenie rewizji i oszacowania ryzyk małomiasteczkowych, popieranie odpowiednio kierowanych straży ogniowych, uzyskanie od władz przestrzegania przepisów ustawy budowlanej, i wprowadzanie w życie ustaw o policyi ogniowej, popieranie usiłowań, dążących do rozpowszechnienia ogniotrwałego pokrywania dachów — wreszcie na wypadek, gdyby tamte środki okazywały się niedostatecznymi, ponowna regulacja naszych taryf ogniowych.

W wykonaniu powyższych przez Radę nadzorczą uznanych wskazówek, przedsięwzięła Dyrekcyja liczne zarządzenia, mianowicie: stale odmawiała przyjmowania złych i niebezpiecznych ryzyk, szybszem tempem przedsięwzięła oszacowanie i rewizję ryzyk, a koszt na ten cel wyłożony, wzrósł w roku 1904, w porównaniu z rokiem 1903, o 12.856 K. 36 h. do wysokości 23,162 K. 79 h., dzięki czemu w r. 1904 zrewidowano i przeszacowano ryzyka w 28 miejscowościach, o 18 więcej, niż w roku poprzednim, prócz tego wypowiedziała Dyrekcyja cały szereg ubezpieczeń, szczególnie w tych wypadkach, w których strony ubezpieczone nie chciały się zastosować do postawionego żądania zmniejszenia ubezpieczonej, a wygórowanej wartości, albo też odmawiały zobowiązania się do pokrycia swoich budynków twardym materiałem, albo gdy przedmiot ubezpieczony czy z powodu złego stanu swego lub innych przyczyn żadnej ekonomicznej nie przedstawiał wartości; odnosiła się do władz państwowych i autonomicznych, wzywając je do sprężystego wykonywania odnośnych ustaw i przedstawiając im jaskrawe wypadki naruszenia tychże, — przedłożyła Radzie nadzorczej projekt subwencyonowania krycia budynków twardym materiałem i fabrykacyi dachówek za pośrednictwem Wydziałów powiatowych i urzędów gminnych w miastach, a na ubiegłej sesyi Rady rozszerzyła tę akcyę na Księstwo Bukowińskie.

Do rzędu tego rodzaju zarządzeń zaliczyć wreszcie należy uchwalone przez Radę nadzorczą w listopadzie 1904 r. podwyższenie niektórych, acz nielicznych pozycyi taryfy ogniowej.

Podwyższenie to jednak w ciasnych zachowane granicach, nie może okazać się dostatecznym, jeżeli w ogóle nasze stosunki asekuracyjne korzystnej nie ulegną zmianie, a inne powyżej wyliczone środki, których skuteczność tylko stopniowo okazywać się może, nie będą wystarczającymi — należy się więc oswoić z myślą ponownej regulacji taryf przez znaczniejsze podwyższenie pozycyi dla tych klas ubezpieczeń ogniowych, które stale wykazują straty.

Podwyższenie się premii ogniowych nie jest wyjątkowym w naszym Towarzystwie objawem; — widzimy, że inne Towarzystwa także tego środka się chwytają. Wysokość premii w dobie powstawania Towarzystw asekuracyjnych z natury rzeczy musi mieć cechę przypadkowości i dowolności — w miarę czasu i nabranego doświadczenia, opierać się musi coraz bardziej na cyfrach, dostarczanych przez statystykę, te znowu nie są jednostajne, ale dają wierny obraz polepszania lub pogarszania się stosunków asekuracyjnych — odpowiednio temu należy stosować obniżania lub podwyższenia pozycyi taryfowych. W naszym Towarzystwie początkowe premie były wysokie, zniżano je następnie kilkakrotnie, gdyż stale, co roku niemal powtarzające się zyski, do tego upoważniały. Z pogorszeniem się stosunków asekuracyjnych wskazanym jest odwrotny kierunek, i tu znowu statystyka wskazuje drogę, po której kroczyć należy.

Liczba pożarów wzrosła do cyfry 7999 wypadków, — w czasokresie 1902/3 było ich 5469. Zestawienie przyczyn poszczególnych pożarów wykazuje nam zwiększenie się ilości tak dowiedzionych, jak prawdopodobnych podpaień. Pierwszych było 30, drugich zaś 426, gdy analogiczne cyfry lat 1902 i 1903 wynosiły 23 i 17, tudzież 238 i 360. Zwiększyła się także ilość szkód ogniowych na przedmiotach, na które ogień przeniósł się z innych gorejących przedmiotów, a wynagrodzenie wypłacone za nie wynosi 57·22% wszystkich szkód bezpośrednich, — w roku ubiegłym stosunek ten znajduje wyraz w cyfrze 52%. Okoliczność stwierdza prawdziwość naszego zapatrywania, że niewykonywanie przepisów budowlanych przyczynia się w bardzo znacznej mierze do wysokości naszych strat w dziale ogniowym.

Pomyślnym objawem jest niewątpliwie ponowny znaczny wzrost zebranej premii, która wynosi w tym roku 10,261.664 K. 37 h. W porównaniu z r. 1902/3 wynosi ten przyrost 1,223.585 K. 39 h., z czego przypada na interes bezpośredni kwota 884.350 K. 07 h. Z tej kwoty około 150.000 K. przypisać należy zwiększeniu opłat wskutek częściowego podniesienia się

taryfy, resztę uważać należy jako wynik pomnożenia się ubezpieczeń i rozszerzenia interesu. Przyrost ten rozdziela się na poszczególne rodzaje ubezpieczeń jak następuje: na ubezpieczenia niefabryczne przypada z przyrostu premii 80% — na przemysłowe zaś 20%; — z przyrostu zaliczki ubezpieczeń nie fabrycznych przypada 40% na wiejskie niewłościańskie, — 35% na wiejskie włościańskie, a 25% na miejskie.

Przyrost ten zaliczki, mimo surowości w wyborze nowych ubezpieczeń, jest objawem dodatnim, dowodzącym że zaufanie do naszej instytucji nie tylko nie maleje ale przeciwnie nieustannie wzrasta.

Upływa właśnie lat sześć od dnia, w którym Rada nadzorcza, po raz pierwszy przed gronem wybranych z całego kraju Delegatów, składała sprawozdanie swoje; — odpowiedniemi będzie przytoczyć niektóre ważne cyfry ówczesnego zamknięcia rachunkowego i porównać je z tegorocznymi. — I tak zaliczka r. 38-go t. j. kalendarzowego 1898/9 wynosiła 7,791.101 kor. 26 hal. — Tegoroczna wzrosła do 10,861.664 kor. 37 hal. i przewyższa ówczesną o 3,070.563 kor. 11 hal.; — koszta zarządu z kwoty 1.136.791 k. 96 hal. zwiększyły się do wysokości 1,262.479 koron 65 halerzy zatem o 125.687 kor. 59 hal.; — w stosunku do zebranej premii wynosiły one w r. 38-ym 14.59%, w roku 44-ym tylko 11.62%.

Fundusze Towarzystwa działu ogniowego, w tem sześcioleciu doznały znacznego zwiększenia, i tak: fundusz rezerwowy z 5,659.147 kor. 66 hal. o 882.449 kor. 59 hal. do 6,541.597 kor. 25 hal. — fundusz emerytalny z 1,249.375 kor. 96 hal. o 855.391 kor. 14 hal. do 2,104.767 kor. 10 hal. Inne fundusze drobniejsze wynosiły w 38-ym roku 220.086 kor. 74 hal.; w roku 44-ym (doliczając utworzony od r. 1901/2 fundusz specjalny) suma ich wynosi 877.491 kor. 03 hal. Ogólna suma wszystkich funduszy działu ogniowego wynosiła w roku 38-ym 7,128.610 kor. 36 hal. teraz wynosi 9,523.855 kor. 38 hal. — fundusze tego działu wzrosły zatem w sześcioleciu o 2,395.245 kor. 02 hal.

Przechodząc do ważniejszych cyfr tegorocznego zamknięcia rachunkowego podnieść należy, że jak to już powyżej zaznaczono interes pośredni przyniósł Towarzystwu czystą pozostałość, z której dotuje się fundusz specjalny kwotą 69.030 kor. 15 hal.; fundusz ten tym sposobem urósł do wysokości 210.129 kor. 49 hal.

Niedobór ogólny 377.307 kor. 20 hal. w myśl postanowień art. 53 statutu, zostaje pokryty z funduszu wyrównawczego, który to fundusz wynosił

z końcem r. 1903 kwotą 154.384 kor. 47 hal. wzrósł do kwoty 396.428 k. 83 hal., a po pokryciu niedoboru pozostaje z końcem roku 1904 w kwocie 19.121 kor. 63 hal.

Koszta zarządu wynoszą, jak to już wyżej wymieniono 1,262.479 kor. 65 hal. i odpowiadają 11.62% zebranej premii, zwiększyły się przeto w porównaniu z r. 1902 o 40.037 kor. 06 hal. — procentowo zmniejszyły się jednak o 1.06%. Absolutny wzrost kosztów zarządu powstał w części przez zwiększenie się kwoty wydanej na oszacowanie i rewizję ryzyk o 12.856 k. 83 hal., w części zaś przez pomnożenie posad urzędników i przyznanych dodatków jeszcze w r. 1903, tudzież przez naturalny przyrost pięcioletnich dodatków.

Fundusz rezerwowy zwiększył się o 214.393 koron 64 hal. i wynosi 6,541.597 kor. 25 hal.

Fundusz emerytalny, którego przyrost wynosi 185.564 kor. 49 halerzy wzrósł do wysokości 2,104.767 kor. 10 hal.

Tytułem należności manipulacyjnych wpłynęło 220.383 koron 37 hal.

Komisya rachunkowa działu ogniowego, na posiedzeniach swoich tak w grudniu 1904, jak w bieżącym miesiącu, przeglądała i badała księgi działu ogniowego, — do tej czynności w bieżącym miesiącu zaprosiła w myśl art. 28. statutu, jako znawcę Wgo Winiarza, dyrektora tutejszej filii banku hipotecznego. — Komisya rachunkowa wraz z wybraną z obu komisyj rachunkowych komisją skontrolującą, przeliczyła przy rewizji ksiąg i papierów wartościowych zapas gotówki i znalazła go zgodnym ze saldem w księdze kasowej wykazanem, również papiery wartościowe zgodne z bilansem i zapiskami w księgach co niniejszem stwierdza.

Rada nadzorcza podaje do wiadomości Wysokiego Zgromadzenia że: Niedobór w kwocie kor. 377.307·20 pokrytym zostaje z funduszu wyrównawczego.

Na podstawie wyniku przeprowadzonej rewizji, stawia Rada Nadzorcza następujące wnioski:

Wniosek I.

Ogólne Zgromadzenie udzieli Dyrekcji Towarzystwa Wzajemnych Ubezpieczeń w Krakowie, w myśl art. 17 ustępu lit. f. statutu, absolutorium w dziale ubezpieczeń od ognia, z rachunków 44-go roku istnienia tego działu, t. j. za czas od 1 stycznia do 31 grudnia 1904 r.

Wniosek II.

Na fundusz dyspozycyjny dla Rady nadzorczej przeznaczają Ogólne Zgromadzenie kwotę dziesięć tysięcy (10.000) koron, która to suma przeznaczoną jest na zasiłki i zapomogi na cele humanitarne.

Alleg. II.

SPRAWOZDANIE RADY NADZORCZEJ W DZIALE UBEZPIECZEŃ OD GRADU

za 41 rok istnienia tego działu

to jest za czas od 1 stycznia do 31 grudnia 1904

odczytane

przez Referenta Rady Nadzorczej Michała Garapicha.

Szanowne Zgromadzenie!

Niezwykła posucha trwająca przez całą niemal wiosnę i lato r. 1904, a która w dziale ogniowym spowodowała naszemu Towarzystwu liczne szkody, dla działu gradowego była korzystną. Jak ilość opadów atmosferycznych wogóle była wyjątkowo małą, tak również ilość gradów była mniejszą od zeszłorocznej; w r. 1903 mieliśmy szkód gradowych 1082, zaś w r. 1904 tylko 736, przytem wysokość przeciętna wynagrodzeń w ostatnim roku była znacznie mniejszą.

To też ze zadowoleniem skonstantować możemy, że zamknięcie rachunkowe tego działu wykazuje czystą pozostałość w pokaźnej sumie 396.178 K. 04 h. gdy w r. 1903 niedobór tego działu wynosił 397.440 K. 87 h. zatem jest wynik r. 1904 korzystniejszy o 793.618 K. 91 h. Pomyślny ten wynik umożliwił zupełne umorzenie ciężących na funduszu rezerwowym tego działu pożyczek, które z końcem r. 1903 wynosiły 332.801 K. 49 h. na pokrycie tychże wpłynęła z funduszków na ten cel przeznaczonych kwota

82.849 K. 03 h. Reszta pożyczki w kwocie 249.952 K. 46 h. umorzona została z czystej pozostałości, a **fundusz rezerwowy** żadną już pożyczką nie obciążony wynosi 2,122.559 K. 83 h.

Zebrana w r. 1904 zaliczka przewyższa zeszłoroczną o 122.020 K. 52 h i doszła do wysokości 1,033.070 K. 84 h. z czego przypada na interes bezpośredni 944.368 K. 32 h., a na interes pośredni 88.702 K. 52 h. Interes pośredni przyniósł zysk w kwocie 18.662 K. 27 h. przydzielony do funduszu specjalnego, który w ten sposób wzrasta do wysokości 35.627 K. 50 halerzy.

Wysokość szkód wraz z funduszem na szkody nieuregulowane i kosztami likwidacji wynosi 363.208 K. 41 h. analogiczna cyfra r. 1903 była 1,511.756 K. 54 h. i przewyższa tegoroczną o 1,148.498 K. 13 h.

Ilość polic w interesie bezpośrednim zwiększyła się o 1.226 sztuk do wysokości 7.730 sztuk, na jedną policę przypada ubezpieczonej wartości 5.504 K. w r. 1903 przypadło 5.786 K.

Z pozostałej części zysku tegorocznego otrzymali członkowie działu gradowego do tego uprawnieni **zwrot** w wysokości 15% zapłaconej premii, a to w myśl art. 61 statutu.

Zatrzymane w myśl § 47 warunków ubezpieczenia od gradu 5 procentowe potrącenia z wynagrodzeń za szkody, zostały poszkodowanym wypłacone.

Porównując stan funduszy działu gradowego w r. 1898, przy rozpoczęciu działalności wybieranych Delegatów, ze stanem ich teraźniejszym, widzimy, że ten ostatni jest znacznie pomysłniejszy. Wówczas nominalny fundusz rezerwowy wynosił kwotę 1,921.673 Kor. 96 h. — obciążenie jego 702,310 K. 68 h. — nieobciążony fundusz rezerwowy tylko 1,219.363 K. 28 h. — dzisiejsza wysokość nieobciążonego funduszu rezerwowego doszła, jak to wyżej wykazano do wysokości 2,122.599 K. 83 h. — fundusz specjalny w tem sześcioleciu stworzony wynosi 35.627 K. 50 h. — Ogółem tedy suma funduszy działu gradowego przewyższa ówczesną o 938.864 K. 05 h. Zebrana w r. 1898 premia wynosiła 734.288 K. 10 h. tegoroczna przewyższa ją o 298.782 K. 74 h. — nadwyżka ta jednak nie jest wyrazem stałego podnoszenia się zaliczki, który w szeregu lat podlegała fluktuacyom co do swej wysokości.


Komisya rachunkowa rady nadzorczej zbadała przedłożony przez dyrekcję bilans i księgi rachunkowe odnoszące się do działu gradowego.

i przekonała się, że wszystkie pozycje w bilansie wykazane, odnoszące się do przychodów i rozchodów, stanu czynnego i biernego niemniej funduszu rezerwowego tego działu ubezpieczeń, za udowodnione uważać należy.

Rada nadzorcza stawia następujący:

Wniosek.

Ogólne zgromadzenie udziela Dyrekcji Towarzystwa Wzajemnych Ubezpieczeń, w myśl art. 17 lit. f. statutu absolutorym w dziale ubezpieczeń od gradu, z rachunków za rok 41-szy istnienia tego działu, t. j. za czas od 1. Stycznia do 31. Grudnia 1904.



Alleg. III.


SPRAWOZDANIE RADY NADZORCZEJ W DZIALE UBEZPIECZEŃ NA ŻYCIE

za 35 rok istnienia tego działu

to jest za czas od 1. stycznia do 31. grudnia 1904

odczytane

przez Referenta Rady Nadzorczej Dra Konstantego Lipowskiego.



Wysokie Zgromadzenie!

Ostatnie wyniki w roku 1904 a trzydziestym piątym istnienia Działu życiowego naszego Towarzystwa uważa Rada Nadzorcza za pomyślne. Szczegółowe a dokładne zbadanie obrotów finansowych przez Radę Nadzorczą wykazało normalny i zdrowy rozwój tego Działu, obok należytego i prawidłowego uposażenia funduszków bezpieczeństwa, które według zamknięć rachunkowych wynosiły z końcem roku rachunkowego ogólną sumę koron 2,339.146.—, oprócz rezerw matematycznych w kwocie kor. 23,695.693.79.

W r. 1904 wzrosły rezerwy matematyczne o kor. 1,424.042.—, podczas gdy w r. 1903 wzrost ten wynosił kor. 1,017.196.—.

Ubezpieczone kapitały pośmiertne wynoszące z końcem roku 1903 sumę kor. 99,822.500.— wzrosły o sumę kor. 3,644.984.— i wynoszą z końcem roku 1904 sumę kor. 103,467.484.— oprócz renty wynoszącej koron 292.802.—.

Ogólny stan ubezpieczonych kapitałów i rent wynosi sumę koron 103,760.286.—.

Co do ruchu to przybyło ubezpieczeń pośmiertnych i na dożycie na sumę koron 15,100.836.— ubyło zaś na sumę kor. 11,455.853.—.

Ubytek ten kor. 11,455 853.— nie pochodzi z samego niewykupienia polic, lecz obejmuje także łącznie rozchód ubezpieczeń spowodowany wypłatą kapitałów pośmiertnych i na dożycie, wykupnem polic, zwrotem premii i t. p.

Na niewykupione police, t. j. takie ubezpieczenia gdzie ubezpieczony nie złożył nawet pierwszej należitości za policę, przypada ubezpieczony kapitał tylko kor. 2,964.111.—. Jest to zresztą rzeczą naturalną, że wypadki niewykupienia polic zdarzać się muszą, gdyż nasze Towarzystwo nie wnosi skarg sądowych o niewykupienie polic, jak to czynią obce Towarzystwa, nadto konkurencyjne starania agentów obcych Towarzystw przyczyniają się także nieraz do rozwiązania ubezpieczenia.

Zebrane od ubezpieczonych kapitałów premie wzrosły o kor. 315.858.— i wynoszą sumę kor. 4,068.622.— przyczem Rada Nadzorcza zaznacza, iż w ciągu dziesięciolecia cyfra zebranej premii wzrosła prawie w dwójnasób.

Przechodząc do dalszych pozycyi przychodu, zaznacza Rada Nadzorcza że dochód z lokacyi kapitałów wzrósł w porównaniu z rokiem poprzednim o kwotę k. 70.385.— i wynosił w roku rachunkowym sumę k. 1,331.601.—.

Wprawdzie ogólna zniżka stopy procentowej spowodowała spadek przeciętnego oprocentowania do 4·88⁰/₁₀₀ a zdaniem Rady Nadzorczej można się spodziewać jeszcze dalszej zniżki w oprocentowaniu naszych kapitałów, to jednakże z drugiej strony ze względu na stały wzrost nowych nisko oprocentowanych rezerw matematycznych, obniżanie to znajdzie równowagę w tychże rezerwach.

Gdy korzystniejsza lokacja kapitałów zwłaszcza w pożyczkach hipotecznych, których wysokość zmniejszyła się, napotyka na coraz większe trudności, uchwaliła Rada Nadzorcza na bieżącej sesyi na wniosek Dyrekcji nowe normy lokacyi kapitałów na nieruchomościach, mające na celu udzielanie pożyczek hipotecznych w szerszym niż dotąd zakresie. Zmiany dotyczą głównie miast Lwowa, Krakowa i trzydziestu miast objętych ustawą krajową z dnia 13. marca 1889 Nr 24 (dziennik ustaw krajowych).

Stan zaległości w odsetkach od pożyczek hipotecznych obniżył się o kwotę 10.839 K. a sposób ściągania rat pożyczkowych jest prawidłowy

Pomimo że już w zeszłym roku, stosunek zaległości w agenturach, pochodzący z niezrealizowanych walorów korzystnie się przedstawiał, to obecnie mamy znowu do zaznaczenia jeszcze dalsze polepszenie tego stosunku, gdyż zaległości w agenturach w stosunku do ogółu zebranych premii przedstawiały się r. 1903 11·66%, zaś w roku 1904 9·86%.

Tytułem szkód pośmiertnych, na dożycie i rent, wypłaciło Towarzystwo nasze już po odciążeniu udziałów Towarzystw kontrasekuracyjnych kwotę 2,399,426 K.

Śmiertelność co do ilości osób była o 1·72% wyższą, zaś w kapitałach o 13·92% wyższą od spodziewanej, przy czym Rada nadzorcza nadmienienia, że na ten wynik wpłynęła jedna znaczniejsza szkoda na sumę 200.000 K., z której jednak Towarzystwa kontrasekuracyjne zwróciły nam 176.835 K. Jakkolwiek więc rok administracyjny wykazuje przewyżkę śmiertelności rzeczywistej nad spodziewaną, to jednakowoż wskutek otrzymanego zwrotu reasekuracyjnego, śmiertelność nie wpłynęła zbyt ujemnie na wyniki bilansowe.

Wogóle stosunek nasz do Towarzystw kontrasekuracyjnych badała Rada Nadzorcza szczegółowo i zauważa, że jest oparty na odpowiednich zasadach.

Zauważyć dalej należy, że najwyższy procent śmiertelności spowodowany jest gruźlicą.

W szczególności z wszystkich wypadków śmierci przypada 21·1% na gruźlicę, 13·6% na inne choroby narządu oddechowego, 18·9% na miażdżycę tętnic, 7·5% na choroby raka, zaś reszta procentu przypada na inne choroby.

Rada Nadzorcza zaznacza, że Dyrekcya zastosowała się ściśle do wyrażonego w zeszłym roku przez Radę Nadzorczą życzenia, ażeby postępowano z jak największą ostrożnością przy przyjmowaniu nowych ubezpieczeń pod względem dobroci ryzyka, i w tym kierunku Dyrekcya uczyniła zadość wszelkim wymogom.

Na 5.215 wniosków ze świadectwem lekarskiem, przyjęto do ubezpieczenia bezwarunkowo 4.046 wniosków t. j. 77·58%. Z podwyższeniem wieku przyjęto 624 wniosków t. j. 11·97%, a nie przyjęto wcale 545 t. j. 10·45% wniosków, podczas gdy w r. 1903 nie przyjęto 9·75% wniosków.

Pod względem szkód krótkotrwałych, przeprowadzała Dyrekcya ściśle badania, a w niektórych wypadkach, gdzie Dyrekcya przyszła do przekonania, że świadectwo badającego lekarza nie było dość skrupulatne, lekarzowi podziękowała za dalsze usługi.

Pozycje rozchodu dotyczące kosztów administracyjnych, były przedmiotem szczegółowego badania Rady Nadzorczej. Pomimo znacznie zwiększonego przychodu w premii, koszty te spadły w roku rachunkowym o Koron 16.980, a w stosunku do zebranej premii koszty administracyjne łącznie z inkaso prowizją, honoraryami lekarskimi i podatkami wynoszą w roku 1904 12·97%, podczas gdy w roku 1903 wynosiły 15·21%. Nadto zauważamy, że koszty akwizycji obniżyły się o 32.310 K.

Z wadomości realności odpisano sumę 20.000 K. a to celem prawidłowego oprocentowania nieruchomości.

Odpisy z wierzytelności nieściągalnych są mniejsze o 18.446 K. od odpisów roku poprzedniego.

Wskutek spadku kursu papierów wartościowych, a głównie z powodu spadku kursu przy rublowych listach zastawnych Królestwa polskiego, pozycja strat ksiązkowych na kursie wynosiła 42.602, K. co w razie podniesienia się kursu w latach następnych wpłynie na lepsze uposażenie funduszu na różnicę kursu.

W ostatniem pięcioleciu zysk osiągnięty z operacji działu życiowego wzrastał nie tylko cyfrowo lecz i stosunkowo do zebranej premii i tak:

W roku	Zysk wynosił koron	W stosunku do zebranej premii zysk % wynosił
1900	138.924	4·8%
1901	204.305	6·4%
1902	270.619	7·9%
1903	294.822	7·9%
1904	358.792	8·8%

Ten wzrost rocznych zysków miał wpływ na stopniowe podwyższanie się stopy dywidendowej, obok odpowiedniej dotacji funduszków bezpieczeństwa.

W bilansie za rok 1900 t. j. przed 4 laty fundusze bezpieczeństwa są wykazane z kwotą koron 1,281.982.—, a w roku 1904 z kwotą koron 2,339.146.—.

W obec powyższych wyników wyraziła Rada Nadzorcza uznanie kierownictwu Działu życiowego za umiejętne i należyte prowadzenie spraw.

Rok administracyjny zamyka się zyskiem w kwocie koron 358.792·24.
Z tego czystego zysku przeznaczyła Rada Nadzorcza:

a) na Dywidendy

1) dla ubezpieczeń pośmiertnych i mieszanych 8% od premii	kor.	85.380·16
2) „ „ wojennych 8% od premii	„	26.525·07
3) „ „ na dożycie 5% od premii	„	34.608·92
Razem	kor.	146.514·15

b) na uposażenie funduszków rezerwowych:

1) funduszu rezerwowego (20% z zysków)	kor.	71.758·44
2) rezerwy zysków (zatrzymana Dywid. według § 66 statutu) „	„	133.098·49
3) funduszu specjalnego (zysk z byłego Galic. Tow. ake. po strąceniu 20% do fund. rezerwowego)	„	6.484·38
4) funduszu na różnicę kursu	„	936·78
Razem	kor.	212.278·09

W końcu Rada Nadzorcza stawia

Wniosek:

Ogólne Zgromadzenie udziela Dyrekcji na mocy art. 17. statutu a b s o l u -
toryum z rachunków Działu ubezpieczeń na życie za rok 35 t. j. za czas
od 1. Stycznia do 31. grudnia 1904 włącznie.



lok administracyjny znajduje się w lokalu nr 338/100-21
Kierownik wydziału: p. inż. Andrzej N. N.

Wzrost: 1,70 m, Ciężar ciała: 65 kg, Ciężar serca: 250 g, Ciężar płuc: 1,2 kg, Ciężar wątroby: 1,5 kg, Ciężar nerek: 150 g, Ciężar pęcherzyka żółciowego: 50 g, Ciężar trzustki: 70 g, Ciężar śledziony: 150 g, Ciężar wątroby: 1,5 kg, Ciężar nerek: 150 g, Ciężar pęcherzyka żółciowego: 50 g, Ciężar trzustki: 70 g, Ciężar śledziony: 150 g.

1) Ciężar ciała: 65 kg
2) Ciężar serca: 250 g
3) Ciężar płuc: 1,2 kg
4) Ciężar wątroby: 1,5 kg
5) Ciężar nerek: 150 g
6) Ciężar pęcherzyka żółciowego: 50 g
7) Ciężar trzustki: 70 g
8) Ciężar śledziony: 150 g
Razem: 11,5 kg

Wzrost: 1,70 m, Ciężar ciała: 65 kg, Ciężar serca: 250 g, Ciężar płuc: 1,2 kg, Ciężar wątroby: 1,5 kg, Ciężar nerek: 150 g, Ciężar pęcherzyka żółciowego: 50 g, Ciężar trzustki: 70 g, Ciężar śledziony: 150 g.
Razem: 11,5 kg

Wzrost: 1,70 m, Ciężar ciała: 65 kg, Ciężar serca: 250 g, Ciężar płuc: 1,2 kg, Ciężar wątroby: 1,5 kg, Ciężar nerek: 150 g, Ciężar pęcherzyka żółciowego: 50 g, Ciężar trzustki: 70 g, Ciężar śledziony: 150 g.

Wniosek:

Ogólny stan zdrowia: dobry, Ciężar ciała: 65 kg, Ciężar serca: 250 g, Ciężar płuc: 1,2 kg, Ciężar wątroby: 1,5 kg, Ciężar nerek: 150 g, Ciężar pęcherzyka żółciowego: 50 g, Ciężar trzustki: 70 g, Ciężar śledziony: 150 g.

Wzrost	1,70 m
Ciężar ciała	65 kg
Ciężar serca	250 g
Ciężar płuc	1,2 kg
Ciężar wątroby	1,5 kg
Ciężar nerek	150 g
Ciężar pęcherzyka żółciowego	50 g
Ciężar trzustki	70 g
Ciężar śledziony	150 g
Razem	11,5 kg

Wzrost: 1,70 m, Ciężar ciała: 65 kg, Ciężar serca: 250 g, Ciężar płuc: 1,2 kg, Ciężar wątroby: 1,5 kg, Ciężar nerek: 150 g, Ciężar pęcherzyka żółciowego: 50 g, Ciężar trzustki: 70 g, Ciężar śledziony: 150 g.

Alleg. IV.

SPRAWOZDANIE KOMISYI REWIZYJNEJ

złożone


ZGROMADZENIU OGÓLNEMU

w dniu 16 maja 1905 r.

przez Delegata STANISŁAWA DYDYŃSKIEGO.

Wysokie Zgromadzenie!

Komisya rewizyjna zbadala zgodnosc cyfrowa przedlozonych jej rachunkow zyskow i strat oraz bilansow z ksiegami i alegatami wszystkich trzech dzialow Towarzystwa wzajemnych ubezpieczen w Krakowie za czas od 1 stycznia do 31 grudnia 1904, znalazla wszystkie pozycje rachunkow nalezycie zestawione i udokumentowane i zgadza sie z wnioskiem Rady nadzorczej na udzielenie Dyrekeyi absolutoryum z rachunkow za rok 1904.



Alleg. V.

WNIOSKI DELEGATÓW

przedłożone

ZGROMADZENIU OGÓLNEMU

dnia 16 maja 1905 r.

Wniosek I.

Walne Zgromadzenie poleca Radzie nadzorczej i Dyrekeyi, aby taryfy za ubezpieczenia tak nieruchomości jakoteż ruchomości wzięły pod ścisłą rozagę i aby o możliwie dodatnich rezultatach w kierunku obniżenia tych taryf odpowiednie wnioski najbliższemu Walnemu zebraniu przedłożyły. (Del. Dr Maiss).

Wniosek II.

Walne Zgromadzenie poleca Radzie nadzorczej i Dyrekeyi wydanie zarządzenia, aby w przyszłości każdy z ubezpieczających nieruchomość miał zwróconą uwagę, że w miarę zużywania budynku, należy obniżać wartość ubezpieczoną, co w odnośnym wyciągu ze statutów na policy asekuracyjnej zamieszczonym, uwidocznionem być powinno. (Del. Dr Maiss).

Wniosek III.

Walne Zgromadzenie poleca Radzie nadzorczej i Dyrekeyi wzięcia pod rozagę, aby odmawianie przyjęcia do ubezpieczenia tak w miastach jakoteż

i na wsiach tylko w godnych uwagi wypadkach miało zastosowanie i w tej mierze na najbliższem zebraniu walnem mają być przedstawione odpowiednie wnioski. (Del. Dr Maiss).

Wniosek IV.

Walne Zgromadzenie poleca Radzie nadzorczej i Dyrekcyi aby w przyszłości badały dokładnie uzdolnienie Agentów i aby nie dopuszczały do dalszych rozdrabniań agencji już istniejących. (Del. Dr Maiss).

Wniosek V.

Wzywa się Dyrekcyę i Radę nadzorczą, by nie ustawała w usiłowaniach czynienia oszczędności w administracyi, względnie by wydatki nie wzrastały nadmiernie w stosunku do rozwoju Towarzystwa. (Del. Dr Czaykowski).

Wniosek VI.

Rada nadzorcza zastanowi się i przedłoży do uchwały następnego Zgromadzenia ogólnego odpowiednią zmianę § 31 warunków ubezpieczeń, normującą wysokość kosztów ratunku przedmiotów pożarem zagrożonych lecz nie dotkniętych. (Del. K. Cieński).

Wniosek VII.

Ogólne Zgromadzenie uprasza Dyrekcyę, aby się usilnie starała, by przy likwidacyach ogniowych po wsiach i miasteczkach był czynnym Mąż zaufania, będący członkiem Towarzystwa. W tym celu utworzonymi być winny stałe okręgi dla Mężów zaufania przez oznaczenie miejscowości, które w dany okręg wchodzi.

Dążeniem Rady nadzorczej winno być aby każdy taki okręg posiadał dwóch Mężów zaufania. (Del. Dąbski).

Wniosek VIII.


Przy prolongowaniu weksli gradowych procenty mają być liczone od dnia 1 listopada bez doliczania procentów zwłoki za czas ubiegły do dnia prolongaty. (Del. Łążyński).

Wniosek IX.

Zgromadzenie ogólne poleca Dyrekcji zająć się zebraniem ankiety rol-
niczej dla narady nad sprawą działu gradowego. (Del. Mierzeński).

Wniosek X.

Rada nadzorcza zastanowi się nad zaprowadzeniem sposobu ubezpie-
czenia od gradu, praktykowanego przez Towarz. Fenix, t. j. by ci którzy
szkody gradowej nie mieli, opłacali tylko połowę premii. (Del. E. hr. Dzie-
duszycki).




SPRAWOZDANIE*)

DYREKCJI TOWARZYSTWA WZAJEMNYCH UBEZPIECZEŃ

W KRAKOWIE

złożone Radzie Nadzorczej tegoż Towarzystwa na posiedzeniu odbytem w maju 1905.



Zanim przystąpimy do sprawozdania z czynności naszych za rok ubiegły — poświęcamy słowa żałobnego wspomnienia pamięci Kuratora Towarzystwa i pierwszego Dyrektora Referenta śp. Henryka Kieszkowskiego.

Zasługi śp. Henryka Kieszkowskiego około rozwoju Towarzystwa zbyt są znane abyśmy potrzebowali na tem miejscu o nich szerzej pisać.

Pragniemy tylko dać wyraz głębokiego żalu naszego, po stracie nieodżałowanej pamięci Kuratora, który i po złożeniu urzędu Dyrektora Referenta szczerze się interesował sprawami Towarzystwa i nieraz dawał nam życzliwe wskazówki i rady. — Imię śp. Henryka Kieszkowskiego pozostanie we wdzięcznej pamięci kraju i członków naszego Towarzystwa a przede wszystkim tych, którzy do kierowania niem są i będą powołani. Działalność jego pozostanie dla nich wzorem do naśladowania a idąc za tym wzorem łatwiej spełnić zdołają trudne zadanie utrzymania Towarzystwa na wyżynie, na której je śp. Kurator postawił i dalszego rozwijania go ku jak największej korzyści społeczeństwa i kraju.

Z dniem 1 kwietnia br. opuścił naszą Instytucję Zastępca Dyrektora Referenta p. Edmund Piotrowski, powołany na stanowisko Dyrektora Towarzystwa North British and Mercantile Insurance Company w Wiedniu.

*) dołączone do sprawozdania za r. 1904 w myśl uchwały Rady nadzorczej.

Z żalem pożegnaliśmy ustępującego Zastępcę Dyrektora, który przez długi szereg lat wielkie Towarzystwu oddawał usługi, a zdolnościami swymi i fachową wiedzą zdobył sobie poważne stanowisko w sferach asekuracyjnych.

Wyniki operacji Działu ogniowego

Jako już w sprawozdaniu naszym z grudnia 1904 przewidywaliśmy przedstawiają się ujemnie.

Szkody letnie, głównie z lipca i sierpnia tak zaważyły na szali, że mimo dość normalnych pod tym względem ostatnich miesięcy zimowych ubiegłego roku, ogólny rezultat okazuje się w niedoborze koron 377.307 halerzy 20.

W sprawozdaniu naszym z grudnia 1904 przedstawiliśmy cały obraz klęski, cytując cały szereg szkód, kreśląc położenie naszego Towarzystwa i innych Towarzystw asekuracyjnych, — obecnie więc przystępujemy wprost do porównania głównych dat bilansowych zamkniętego roku 1904 z takimiż dawniejszemi datami.

Porównania roku 1904 z rokiem 1903 w dziale ogniowym przedstawić nie możemy, gdyż rok administracyjny 1903 obejmował okres tylko 9 miesięcy i jako taki do porównania zupełnie się nie nadaje.

Opuszczamy zatem rok 1903 a do porównania poniżej użyjemy roku administracyjnego 1902/3 również 12 miesięcznego.

Od 1 stycznia do 31 grudnia 1904 wydano polic	579.774
z tego unieważniono polic	56.770
pozostało zatem ważnych polic	523.004
W roku admin. 42 t. j. 1902/3 było ważnych polic	508.141
Liczba polic powiększyła się zatem o	14.863

W roku 1904 zebrano zaliczki netto	kor. 10,861.664·37
„ 1902/3 „ „ „	„ 9,638.078·98
zatem w r. 1904 zebrano zaliczki więcej o	kor. 1,223.585·39

W roku 1904 było wypadków pożaru	7.999
a wypłacone wynagrodzenia wraz z funduszem na nieuregulowane szkody za ten rok wynosiły	kor. 10,418.987·83

W roku 1902/3 było wypadków pożaru . . . 5.469
 a wypłacone wynagrodzenia wraz z funduszem
 na nieuregulowane szkody za ten rok wynosiły . . . kor. 6,123.233·76
 zatem w r. 1904 było wypadków pożaru więcej o **2.530**
 zaś wynagrodzenia za szkody wynoszą więcej o . . . kor. **4,295.754·07**

Bilans za rok 1902/3 wykazywał eżystą pozostałość . . kor. 1,308.166·97
 „ „ „ 1904 wykazuje stratę w kwocie . . . kor. 377.307·20

Fundusz rezerwowy, który dnia 31/12 1903 wynosił . . kor. 6,370.829·20
 powiększył się w r. 1904 o . . . „ 170.768·05
 i wynosi z dniem 31 grudnia 1904 . . . kor. **6,541.597·25**

Fundusz wyrównawczy, który z dniem 31 grudnia 1903
 wynosił . . . kor. 154.384·47
 powiększył się w r. 1904 o . . . „ 242.044·36
 urósł więc do kwoty . . . kor. 396.428·83
 a po potrąceniu z niego niedoboru . . . „ 377.307·20
 wynosi obecnie . . . kor. 19.121·63

Fundusz specjalny, który 31 grudnia 1903 wynosił . . kor. 136.509·34
 powiększył się w r. 1904 . . . „ 73.620·15
 i wynosi obecnie . . . kor. 210.129·49

W Dziale gradowym.

Rezultaty r. 1904 przedstawiają się w porównaniu ich z rezultatami roku 1903 jak następuje:

W roku 1904 było polic 9.064
 „ 1903 „ „ 7.838
 zatem w r. 1904 więcej o 1.226

W roku 1904 wartość ubezpieczona wynosiła kor. 48,605.946
 „ 1903 „ „ „ „ 43,618.444
 zatem w 1904 więcej o kor. 4,987.502

W roku 1904 zebrano zaliczki	kor. 1,033.070·84
„ 1903 „ „	„ 911.050·32
zatem w r. 1904 więcej o	kor. 122.020·52
Pozostałość z r. 1904 wynosi	kor. 396.178·04
Strata w r. 1903 wynosiła	„ 397.440·86
Fundusz rezerwowy wynoszący z końcem r. 1903	kor. 2,109.069·87
powiększył się w r. 1904 o	„ 13.489 96
i wynosi z dniem 31/12 1904 nieobciążony żadnymi po- życzkami	kor. 2,122.559·83
Ponadto fundusz specjalny z ubezpieczeń pośrednich, wy- noszący w r. 1903	kor. 16.965·23
zwiększył się w r. 1904 o	„ 18.662·27
i wynosi obecnie	kor. 35.627·50

Stosownie do uchwały Wysokiej Rady z grudnia 1904 zarządziliśmy wypłatę zatrzymanych w myśl §. 47 warunków 5⁰/₀-wych potrąceń z wynagrodzeń za szkody, przyczem dodajemy, że komisya ogniowo-gradowa na posiedzeniu swem w marcu b. r. odbytem oznaczyła zwrot za rok 1904 w wysokości 15⁰/₀.

W ciągu roku 1904 i z początkiem bieżącego roku przeprowadziliśmy szczegółowe **szkontra wszystkich Sekcyi i Reprezentacyi** w Bernie i w Czerniowcach z wynikiem dodatnim.

Przebieg spraw po agencyach był w ciągu roku ubiegłego pod każdym względem zadowalniający. Agenci przyzwyczajali się coraz mniej do realizowania polie w terminach płatności, a członkowie do większej punktualności we wnoszeniu opłat. Salda na rachunkach agencyjnych są normalne, a gdyby nie nieznaczne zaległości (na rachunkach bieżących członków), jakie się jeszcze gdzieniegdzie znajdują pomimo naszych zabiegów, byłyby nader niskie.

Wszędzie, gdzie dawało się spostrzegać zaniedbanie, wkraczaliśmy niezwłocznie, zapobiegając zawczasu ujemnym następstwom.

W 9-ciu wypadkach usunęliśmy agentów i zastąpiliśmy ich odpowiedniejszymi osobistościami. W dwu agencyach zaprowadziliśmy chwilową

administrację, która została zniesioną po uporządkowaniu czynności. W żadnym wypadku, czy to w razie usunięcia agenta lub w razie jakiegokolwiek innej zmiany w obsadzie, czy też wreszcie w razie zwinienia agencji, których to wypadków zaszło ogółem 31 w ciągu 1904 r. nie poniosło Towarzystwo żadnej straty. Tylko na rachunkach dwu agentów usuniętych znajdują się nader drobne salda. Jedno z nich jest zaskarżone, drugie będzie niezawodnie wyrównane bez kroków sądowych. Zwiniliśmy 7, a utworzyliśmy 9 agencji.

Biuro centralne i Sekcye zeszkontowały 245 agencji, a z tych 225 jednorazowo, 17 dwukrotnie i 3 trzykrotnie. Ze szkotr przeprowadzonych przypada 11 na Biuro centralne, które nadto przeprowadziło 12 superrewizyi i 1 dochodzenie.

Jak już zaznaczyliśmy w poprzednim sprawozdaniu, przeprowadziliśmy w październiku 1904 r. szczegółowe szkontro depozytów, stanowiących kaucye agencyjne. Szkontro to stwierdziło zgodność wszystkich depozytów z rzeczywistym stanem.

Biuro techniczne przeprowadziło w czasie od 1. stycznia 1904 do 31 grudnia 1904 sprawdzenie ryzyk w 28 miejscowościach a mianowicie: Belz, Bóbrka, Bursztyn, Chodorów, Chwałowice, Dąbrowa, Gliniany, Gwoździec, Halicz, Horodenka, Kałusz, Knihininy ad Stanisławów, Kossów, Krystynopol, Magierów, Mosty wielkie, Niemirów, Obertyn, Peczenizyn, Podhajce, Rawa-Ruska, Rozdół, Roźniatów, Szczerzec, Trześń, Waszkowce, Zabłotów i Zaleszczyki o wartości ubezpieczonej . . . kor. 16,709.654 którą zredukowano do „ 13,597.000 a więc o kor. 3,112.654

przy równoczesnem zakwalifikowaniu 456 ubezpieczeń do wypowiedzenia, jako ryzyk zupełnie złych i dla Towarzystwa niekorzystnych.

Ogółem od 1. kwietnia 1903 do 15. kwietnia 1905 sprawdzono ubezpieczenia w 90 - ciu miejscowościach.

Sporządzono plan miasteczka Waszkowce z równoczesnym podziałem na grupy dla taryfy i reasekuracyi, oraz plany miast odbudowanych po porzeli Doliny i Monasterzysk.

Oprócz wymienionych prac zajęci byli funkcyonaryusze Oddziału technicznego w przeszłym roku przez 2 miesiące likwidowaniem szkód ognio-

wych, a to oprócz pomniejszych szkód także w Brzegach, Brzesku, Byczy-
nie, Barańczycach, Kałuszu i Sokołowie. Natomiast likwidatorowie nasi
w czasach wolnych od likwidacji zajęci byli także przy sprawdzaniu ryzyk.

Jeden funkcyonaryusz zajęty był stale inspekcją budowy w Stanisła-
wowie i sprawdzaniem ubezpieczeń tamże.

W końcu zaznaczamy, iż w ciągu ubiegłego półrocza wydaliśmy nową
instrukcyę dla funkcyonaryuszy oddziału technicznego w przedmiocie sprawd-
zania ryzyk.

W dalszym ciągu sprawozdań naszych o usiłowaniach, zmierzających
do polepszenia interesu naszego w dziale ogniowym, podajemy co następuje:

W sprawie doboru ryzyk:

jak to już w sprawozdaniu z czynności biura technicznego wykazaliśmy,
przedsiębioraliśmy w ostatnich latach w wyteżonem tempie sprawdzanie ryzyk
po miasteczkach.

O każdej przedsiębranej rewizyi zawiadamiamy okolicznych Mężów
zaufania, prosząc ich o współudział w komisji.

Rezultatem tych prac jest z jednej strony odpowiedni podział rewido-
wanych miasteczek i wsi na kategorie, będące podstawą do stósowania
odpowiednich taryf i reasekuracyi, z drugiej strony wykluczanie od ubez-
pieczeń ryzyk złych i regulowanie taryfy.

Na podstawie więc wyników tych prac jak i wyników statystycznych
zmodyfikowaliśmy odnośnie do ryzyk małomiasteczkowych i wiejskich taryfę
ogniową, które-to zmiany zostały przyjęte przez Wysoką Radę na ubiegłem
posiedzeniu. Nie przyjmujemy z reguły wcale do ubezpieczenia budynków
miejskich pod miękim dachem i ruchomości w takichże budynkach — dalej
nie przyjmujemy nowych ubezpieczeń z tych wsi, które ze względu na zbyt
ciasny sposób zabudowania lub z powodu częstych pożarów przedstawiają
wyjątkowe niebezpieczeństwo. Wypowiadamy zakwalifikowane przy rewiz-
jach technicznych jako złe ubezpieczenia w najgorszych kategoriach mia-
steczkowych, zwłaszcza tam, gdzie ścięsniony sposób zabudowania, brak
dostępu do wody, zaniedbanie przepisów ustawy budowniczej zwiększają
niebezpieczeństwo lub uniemożliwiają akcyę ratunkową.

Sekcyom i agentom zaleciliśmy baczną uwagę nietylko na stronę tech-
niczną danego ryzyka, lecz i na stronę moralną ich właścicieli, zwłaszcza
przy ubezpieczeniach fabrycznych i przemysłowych.

W sprawie policyi ogniowej i ustawy budowniczej, tylokrotnie omawianej, poleciliśmy agentom, kierownikom Sekcyi, likwidatorom i urzędnikom biura technicznego, by przy każdej nadarzającej się sposobności badali stosunki danej miejscowości pod względem bezpieczeństwa pożaru, t. j. położenia zabudowań, studziń i dostępu do wody, organizacyi straży ogniowych.

Oprócz tych poleceń rozesłaliśmy w lipcu 1904 okólnik do wszystkich Mężów zaufania z prośbą o nadzorowanie ich rejonów w tym względzie i o donoszenie nam o ewentualnych brakach. Okólnik ten powtórzyliśmy obecnie, dołączając wyciągi z ustaw o policyi ogniowej i budowlanej, a to ustawy z dnia 4 kwietnia 1889 Nr 31, ustawy z 10 lutego 1891 Nr 18, ustawy z 13 października 1889, patentu z 28 lipca 1786.

Ponadto rozesłaliśmy okólniki do gmin i Wydziałów Rad powiatowych, nawołujące do przestrzegania powyższych przepisów — przedłożyliśmy też w tej sprawie memoriał c. k. Namiestnictwu i Wydziałowi krajowemu. — Ponadto przyłączyliśmy się do memoriału, wniesionego do Wydziału krajowego przez Towarzystwa w Galicyi operujące.

Pozatem ilekroć otrzymamy doniesienie o jakich brakach lub zaniedbaniu, odnosimy się natychmiast do Starostw i Namiestnictwa, do Rad powiatowych i Wydziału krajowego z prośbą o jak najszybsze zarządzenie złemu.

Wypadki tego rodzaju są jednak bardzo rzadkie i stwierdzić musimy, że z bardzo małymi wyjątkami nie spotkaliśmy się w naszej akcyi z pomocą, jakiejby od lokalnych czynników spodziewać się w tej mierze należało. Natomiast znaleźliśmy poparcie naszych usiłowań u Władz wyższych.

JE. Pan Namiestnik wydał dnia 10 grudnia 1904 L. 153540 okólnik, którym energicznie wzywa c. k. Starostwa do jak najściślejszego dozoru wania Zwierzchności i Rad gminnych pod względem przestrzegania przepisów policyi ogniowej i budowlanej. Wydział krajowy zaś, o ile prywatne nasze wiadomości sięgają, przygotowuje nowelę do ustawy budowlanej dla wsi, obostrzającą obecne zbyt liberalne przepisy.

W szeregu środków, zmierzających do polepszenia stosunków ogniowych w kraju, niepoślednie miejsce zajmuje zainicyowana grudniowemi uchwałami Wysokiej Rady akcyi, zmierzająca do poparcia **ogniotrwałego krycia dachów**, oraz zaopatrywania gmin w wodę, na który-to cel przeznaczonym został fundusz pożyczkowy miliona koron.

W wykonaniu odnośnych uchwał Wysokiej Rady nadzorczej rozesłaliśmy okólniki do wszystkich Wydziałów Rad powiatowych, do Magistratów miast i Urzędów gminnych znaczniejszych miejscowości w Galicyi wraz z drukowanymi warunkami, pod którymi w mowie będące pożyczki mogą być udzielane.

Na skutek naszego okólnika zgłosiły się dotychczas cztery powiaty z żądaniem pożyczek na łączną sumę 68.000 koron. Zrealizowanie tychże jest w toku. Miast natomiast zgłosiło się dziewięć z żądaniem pożyczek na ogólną kwotę koron 365.000 — zatem o 65.000 koron wyżej nad wyznaczone dla miast limitu (koron 300.000).

Poruszoną podczas grudniowych posiedzeń Wysokiej Rady przez J.W. Krzysztofa Abrahamowicza sprawę rozszerzenia pożyczek na poparcie ogniotrwałego krycia dachów i zaopatrywania gmin w wodę — na Księstwo Bukowińskie, załatwiamy w osobnem sprawozdaniu.

Wobec rozpoczętej akcji w kierunku popierania ogniotrwałego krycia dachów, uważaliśmy za nasz obowiązek zbadanie obecnego stanu produkcji dachówek glinianych i cementowych w kraju, oraz jakości i cen tych produktów, a wyniki naszych badań streszczamy poniżej.

Wyrób dachówek z gliny palonej odbywa się obecnie w 60 miejscowościach w kraju naszym. Z tego odpada 36 miejscowości, w których dachówka palona wyrabia się na małą skalę, zwykle przy fabrykacji cegły lub rurk drenowych, a całoroczna produkcya dachówki tej wynosi ogółem około 2,000.000 sztuk. Natomiast głównem źródłem całej produkcji dachówki palonej są wielkie fabryki dachówek w pozostałych 24 miejscowościach, urządzone według nowoczesnych wymogów techniki ceramicznej, poruszane motorami parowymi, przy dziennej produkcji od 1000 do 20.000 sztuk. Niektóre z tych fabryk są czynne zimą i latem. Całoroczna produkcya dachówki, wyrabianej przez wielkie fabryki w 24 miejscowościach, wynosi ogółem poważną cyfrę 48,000.000 sztuk po cenie 80 do 90 koron za 1000 sztuk pierwszej jakości.

Staraniem Dyrekyi przyznane zostały 2⁰/₁₀₀ do 12⁰/₁₀₀ opusty z ceny przy zakupie dachówki za gotówkę dla naszych członków w 10 fabrykach krajowych, przyczem wolno mieć nadzieję, że za przykładem tym uznania godnym, pójdą także inne fabryki krajowe, skoro zdołają podnieść swą obecną produkcję.

Dachówki z gliny palonej, jako wyrób wielkiego przemysłu, znane są powszechnie tak pod względem formy jak i doborowej jakości — co do której jednak zachodzą znaczne różnice pod względem dobroci.

Wyrób dachówek cementowych odbywa się w kraju naszym w przeszło 70 miejscowościach przeważnie na małą skalę z odpowiedniego piasku z dodaniem około $\frac{1}{3}$ części cementu i domieszką wody bez wypalania, skutkiem czego kształt dachówki cementowej jest zawsze taki sam, jak użyta forma żelazna do fabrykacji dachówki. Właściwość użytych materiałów surowych (przynajmniej według obecnego stanu techniki ceramicznej) powoduje wyrób dachówki ręczny na odpowiednich warsztatach z wykluczeniem motorów mechanicznych, które tylko do mieszania piasku i cementu w razie fabrykacji na bardzo wielką skalę użyte być mogą. Właśnie ta okoliczność oraz wielka łatwość przewożenia warsztatów czyli stołów do fabrykacji używanych, czyni dachówkę cementową szczególnie przystępną dla mieszkańców wsi i miasteczek. Wśród wspomnianych 70 miejscowości znajduje się w kraju kilka większych fabryk dachówki cementowej, urządzonych na większą skalę przy zastosowaniu pewnych ulepszeń. Wyroby fabryk racjonalnie prowadzonych odznaczają się nie tylko pojętym kształtem i kolorem, ale także wielką łatwością układania i szczelnego krycia dachu bez potrzeby kitowania. Według otrzymanych licznych opinii, nadesłanych nam przez budowniczych, urzędy miejskie i wiejskie, Towarzystwa i kółka rolnicze, oraz właścicieli budynków krytych dachówką cementową — wytrzymałość tej dachówki na zmiany temperatury i opady atmosferyczne naszego klimatu jest zupełnie zadowalniającą, a nadto dachówka cementowa posiada i tę cenną zaletę, iż według zebranych doświadczeń, nie dłuższych jak 11-letnich dotąd, nadaje się nawet do krycia budynków przemysłowych, gdzie wywiązuje się znaczna ilość pary wodnej, jak w warzelniach, gorzelniach i browarach.

Ogólnie sprawdzono także, iż dachówka cementowa przy dokładnem zamknięciu (felcach) nie przepuszcza zawianego śniegu, skutkiem czego nadaje się do krycia stodół, spichlerzy i magazynów. Według kilku prób, dokonanych tak w kraju jak i zagranicą, dachówka cementowa wystawiona nawet na dłuższe (30 – 40 minut) działanie ognia, mimo polewania wodą okazywała znaczną wytrzymałość pod względem spoistości, gdyż pęknięcia nieliczne ograniczały się zwykle do powierzchniowych rysów. Jakkolwiek pomyślne doświadczenia co do dachówki cementowej sięgają w kraju na-

szym najwyżej do 11 lat wstecz, to jednak według dotychczasowych doświadczeń wolno wnioskować, że wytrzymałość tej dachówki wzmoże się z biegiem lat przez lepsze uszczelnienie minimalnych porów i dokładniejsze zsylikatyzowanie się samego materiału. Cena dachówki cementowej wynosi od 80 do 100 koron za tysiąc, czyli kor. 1:30 do kor. 1:50 od pokrycia 1 metra □, przyczem zwykle fabrykanci przy większych dostawach ponoszą ryzyko możliwych uszkodzeń dachówki w czasie przewozu. Koszta własnej produkcji dachówki cementowej są naturalnie niższe i według warunków miejscowych wynoszą 50—70 koron za 1000 sztuk czyli 75 hal. do 1 kor. od 1 metra □.

Dnia 15 marca b. r. odbyła się we Lwowie zwołana przez Wydział krajowy ankieta w sprawie ogniotrwałego krycia budynków wiejskich i małomiasteczkowych. W ankiecie tej wziął udział poseł sejmowy i członek naszej Rady nadzorczej, p. Mieczysław Urbański, który w Sejmie postawił znany wniosek, dotyczący dachówek cementowych, reprezentanci fabryk dachówek cementowych i z gliny palonej, fabrykanci cementu, zastępcy Kółek rolniczych, wybitni technicy krajowi, oraz reprezentant Towarzystwa ubezpieczeń „Dniestr“ i Dyrektor-Referent, jako zastępca naszego Towarzystwa. Ogółowy przebieg ankiety podały dzienniki (Nr 125 *Dziennika polskiego* i *Czasu* Nr 62). W ożywionej całodzienniej wyczerpującej dyskusji omawiane były wszelkie szczegóły odnośnie do pytań przedłożonych członkom ankiety przez Wydział krajowy. Wśród dyskusji rozprószone zostały obawy co do rzekomej eksplozyi i braku wytrzymałości dachówek cementowych, oraz wyczerpująco omówione zostały właściwości i zalety dachówek glinianych i cementowych. Te ostatnie zalecano jako ogniotrwały materiał, przydatny do pokrywania wszelkiego rodzaju budynków wiejskich z zastrzeżeniem, iż fabrykacya ich powinna być umiejętnie prowadzoną.

W czasie od 1. lipca do 31. grudnia 1904 wypłaciliśmy tytułem subwencji 37 strażom pożarnym koron 3.000, przez co wyczerpana została w całości limitowana na ten cel kwota koron 12.000.

Pożyczek 4%-wych na zakupno sikawek udzieliliśmy w minionem półroczu ogółem w sumie koron 5.750.

Stan tych pożyczek wynosi z dniem 31. grudnia 1904 koron 18.465·79, limity zaś wyznaczone na tego rodzaju pożyczki koron 60.000.

Stan pożyczek u Spółek rolniczo-handlowych, Banku rolniczego i t. p. wykazywał z dniem 31. grudnia 1904 saldo w kwocie koron 126.773.

Stan pożyczek u 4 Towarzystw zaliczkowych, dla których limity ustanowione zostało w wysokości koron 100.000, wynosił z dniem 31. grudnia 1904 roku koron 3.373.35.

Lokacya w 7-miu powiatowych kasach oszczędności wynosi z dniem 31. grudnia 1904 koron 138.400.

Limity dla tego rodzaju pożyczek wynosi koron 140.000.

Dział ubezpieczeń na życie

wykazuje w roku 1904 brutto-produkcję w nowych ubezpieczeniach w sumie kor. 15,100.836

z której po strąceniu wszelkich storn, jak: szkód, zwrotów premii wykupu i unieważnień z powodu nieopłacania premii, w sumie „ 11,455.853

pozostaje jako netto-produkcya, t. j. czysty przyrost w ubezpieczonym kapitale suma kor. 3,644.983

Ostatnia ta cyfra w porównaniu do netto-produkcji z roku zeszłego w sumie „ 5,180.886

przedstawia zniżkę na niekorzyść roku sprawozdawczego o koron 1,535.903

Przyczynę obniżenia się netto-produkcji upatrywać należy przede wszystkim w coraz więcej wyeksploatowanym a szczupłym terenie galicyjskim, który główne dla nas pole działania przedstawia.

Zysk za rok 1904 wynosi pokaźną kwotę kor. 358.792.— i pozwala na podniesienie dywidendy od ubezpieczeń pośmiertnych i mieszanych do 8⁰/₀ (w r. 1903 wynosiła 7⁰/₀) zaś od ubezpieczeń na dożycie do 5⁰/₀ (w r. 1903 wynosiła 4⁰/₀).

Ogólny z końcem grudnia 1904 stan w ubezpieczonych kapitałach przedstawia się w następujących cyfrach:

Polic 34851	{	ubezpieczony kapitał	kor. 103,467.483
		ubezpieczona renta	„ 292.802
razem kapitał i renta		kor. 103,760.285	

Również i premia zebrana w ciągu roku 1904 zwiększyła się w stosunku do roku poprzedniego. Premia ta bowiem w r. 1904 wynosi kor. 4,068.621 zaś w r. 1903 wynosiła ona „ 3,752.763
czyli, że w roku sprawozdawczym zebrano premii o kor. 315.858 więcej aniżeli w roku poprzednim.

Fundusze działu życiowego z końcem r. 1904 przedstawiają się w stosunku do r. 1903 następująco:

a) Porównanie rezerwy matematycznej wraz z przeniesieniem premii po strąceniu kontrasekuracyi.

Stan z początkiem r. 1904	Stan z początkiem r. 1905	Wzrost w ciągu r. 1904.
22,271.651	23,695.693	1,424.042
Wzrost w ciągu r. 1903 wynosił . .		1,017.196

W r. 1904 w stosunku do r. 1903 był przeto większy przyrost o kor. 406.846.

b) Porównanie funduszków bezpieczeństwa.

NAZWA FUNDUSZU	Fundusz z początkiem r. 1904	Fundusz z końcem r. 1904	Dotacya z zysku za r. 1904	Fundusz z początkiem r. 1905
	a.	b.	c.	d.
Fundusz rezerwowy .	1,216.031	1,216.031	204.856	1,420.887
Rezerwa wojenna . .	519.475	610.119	—	610.119
Fundusz na dubiosa .	96.963	74.104	—	74.104
Fundusz specjalny . .	217.092	217.092	6.484	223.576
Fund. na różnicę kursu .	264.400	221.799	936	222.735
Fund. na amortyz. realn.	5.685	—	—	—
	2,319.646	2,339.145	212.276	2,551.421

Z powyższego okazuje się, że rezerwy matematyczne wzrosły w r. 1904 o poważną kwotę **kor. 1,424.042**, zaś fundusze bezpieczeństwa w ogólności o kwotę **kor. 231.775**.

Fundusz na amortyzację realności pozostały z roku poprzedniego w kwocie kor. 5.685, użytym został w całości na odpis z nieruchomości w któ-

ym to celu ogółem z rachunku zysku i strat sumę koron 20.000 rozchodowano.

Porównując wzrost tych funduszków	kor.	231.775
z takimże wzrostem za r. 1903	„	362.147
sposstrzegamy różnicę	kor.	130.372
na niekorzyść roku 1904, co przypisać należy głównie stracie na funduszu na różnicę kursu, albowiem zysk książkowy na kursie papierów wartościowych wynosił w roku 1903	kor.	75.747
podczas gdy w roku 1904 przedstawia się strata	„	42.602
czyli ogółem umniejszył się fundusz na różnicę kursu w stosunku do roku poprzedniego o kwotę	kor.	118.349

Zaznaczamy przytem, że fundusz emerytalny akwizytorów powiększony o roczną dotację kor. 16 000, wraz z oprocentowaniem całego dotychczasowego funduszu za rok ubiegły dosięgnął z końcem roku 1904 kwoty koron 65.704.

Przechodząc do omówienia wyników śmiertelności pośród członków Działu życiowego, stwierdzamy, że na zasadzie tablicy śmiertelności przewidywaliśmy osób $372 \frac{465}{1000}$ z kapitałem	kor.	1,146.593
Śmiertelność w r. 1904 rzeczywista wynosiła osób 379 z kapitałem	kor.	1,331.937
rzeczywista śmiertelność wynosiła w stosunku do spodziewanej więcej o osób $6 \frac{535}{1000}$ z kapitałem	kor.	185.344
czyli o osób 1.72% z kapitałem	kor.	13.92%

Ogólny kredyt udzielony przez nas różnym Stowarzyszeniom łącznie ze Spółką kredytową członków Towarzystwa wzaj. ubezpieczeń w Krakowie wynosi kor. 5,332.687, zwiększył się zatem w porównaniu do roku poprzedniego o kwotę koron 1,219.642.

Natomiast zmniejszył się w dalszym ciągu stan pożyczek pensyjnych, przedtem przez Dział życiowy udzielanych. Mianowicie wynosił on z końcem roku 1903 kwotę	koron	2,321.902
w ciągu roku 1904 spadł do kwoty	„	1,741.057
czyli zmniejszył się o	koron	580 845

Stan pożyczek hipotecznych udzielonych z funduszu Działu życiowego przedstawia się następująco:

Na 213 pożyczek hipotecznych zalegają dłużnicy: z 1-szą ratą 54. z 2 ratami 12, zaś z więcej jak 2 ratami zalega 5 - ciu.

Z tych dłużników, którzy zalegają z 2 ratami wzdłędnie z więcej jak z 2 ratami, udzielono prolongaty 14-tu, jednemu zagrożono krokami egzekucyjnymi, przeciw zaś dwom dłużnikom prowadzimy egzekucję.

W czasie od 1. stycznia 1904 r. do 10. kwietnia 1905 r. spłacono przez wypowiedzenie 24 pożyczek z resztującym dłużnym kapitałem w łącznej sumie przeszło kor. 530.000.

W tymże samym czasie wypłacono nowych pożyczek 16 z kapitałem około kor. 715.000.

Nadto wypowiedziano 9 pożyczek z resztującym kapitałem około koron 353.000.

Odnosnie do pozycyi „ogólne wydatki zarządu“ zaznaczamy, że koszta akwizycyi zmniejszyły się w porównaniu do r. 1903 o kwotę kor. 32.310, zaś dalsze koszta, jak: koszta zarządu, prowizye inkasowe, koszta lekarskie podatki i należitości skarbowe, łącznie wzięte, wykazują ogólne zmniejszenie o kor. 16.979.

Czysty zysk osiągnięty w Dziale ubezpieczeń na życie w roku 1904 wynosi jakto już poprzednio wzmiankowaliśmy sumę kor. 358.792·24.

Z zysku tego przeznacza się do funduszu rezerwowego:

a) w myśl art. 65 statutu 20% czyli kwotę kor. 71.758·44

b) zatrzymaną dywidendę w myśl art. 66 statutu „ 133.098·49

Nadto dyrekcya wnosi aby przekazano:

c) do funduszu specjalnego (zysk z był. gal. Towarzystwa akcyjnego) po strąceniu 20% do funduszu rezerw. „ 6.484·38

d) do funduszu na różnicę kursu „ 936·78

razem kor. 212.278·09

Dalej donosi Dyrekcya, aby z reszty czystego zysku przeznaczyć na dywidendę:

a) w dziale ubezpieczeń pośmiertnych i mieszanych łącznie z ubezpieczeniami wojennemi o 1% więcej aniżeli w roku poprzednim, t. j. 8% od premii kor. 1.418.815·41 = kor 111.905·23

b) w udziale ubezpieczeń na dożycie, również 1% więcej aniżeli w roku poprzednim, t. j. 5% od premii koron

692.178·32 = kor. 34.608·92

Razem kor. 146.514·15

Wynik operacji Towarzystwa wzajemnego kredytu za rok 1904 wykazuje czysty zysk w kwocie kor. 139.214·12 który odpowiednio do ogólnie panującego zastoju finansowego jako korzystny uważać należy.

Obrót kasowy

wynosił z dniem 31 grudnia 1904 kor. 104,530.240·04

Stan udziałów

z dniem 31 grudnia 1904 kor. 2.165.006·71

Stan wkładek

z dniem 31 grudnia 1904 kor. 5,034.613·80

Stan weksli

z dniem 31 grudnia 1904 kor. 6,381.378·59

Stan Reeskontu

z dniem 31 grudnia 1904 kor. 83.800·—

Stan funduszu rezerwowego

A kor. 90.432·97

B (różnica kursu) „ 5.901·— = kor. 96.333·97

Rezerwa na straty

z dniem 31 grudnia 1904 kor. 60.333·41

Koszta administracji

z dniem 31 grudnia 1905 kor. 77.129·30

Zysk kor. 139.214·12

Kraków, dnia 28 kwietnia 1905

DYREKCJA TOW. WZAJEMNYCH UBEZPIECZEŃ W KRAKOWIE.

Z. Słonecki.

Ź. Głażewski.

Dr F. Passkowski.

ZAMKNIĘCIE RACHUNKÓW

TOWARZYSTWA WZAJEMNYCH UBEZPIECZEŃ

W KRAKOWIE

działu Ogniewego i gradowego

za czas od 1 Stycznia 1904 r. do 31 Grudnia 1904 r.



ROZCHÓD.

Rachunek Zysków i Strat z działu ogniowego i gradowego

	Dział ogniowy i gradowy						Przypada na dział			
	Razem						ogniowy		gradowy	
	Kor.	h.	Kor.	h.	Kor.	h.	Kor.	h.	Kor.	h.
I. Szkody i koszty likwidacji wypłacone:										
1. W dziale ogniowym	9,624.687	19								
Mniej zwrot od Towarzystw kontrasekur.	3,259.916	61	6,364.770	58						
2. W dziale gradowym	358.649	53								
Mniej zwrot od Towarzystw kontrasekur.	92.982	06	265.667	87	6,630.438	45	6,364.770	58	265.667	87
II. Ogólne wydatki zarządu:										
1. Prowiz. agent. (mniej prowiz. kontras.) z dz. ogn.			442.265	01						
" " " " " " grad.			67.501	67	509.766	68	442.265	01	67.501	67
2. Koszty zarządu (wydatki administrac. bieżące)										
Pensye urzędników	494.930	23								
" dyetaryuszów i sług	265.952	66								
Pomoc biurowa	5.527	96								
Dodatek osobisty	28.826	55								
" aktywalny	124.353	08								
" pięcioletni	13.758	14								
" nadzwyczajny	2.112	—								
Remuneracye i zapomogi.	46.008	30								
Portorya biura	41.515	79								
" agentów	40.577	17								
Potrzeby biura	4.761	33								
Opał i światło	14.648	23								
Wydatki kancelaryjne	12.834	11								
Druki i papier	72.054	99								
Koszty lokalu	48.203	87								
" prawne	8.984	—								
" podróży administracyjnych	24.465	90								
" " Członków Rady Nadzorczej	14.851	60								
" " Delegatów	6.075	20								
" oszacowań i rewizji ryzyk	23.162	79								
Inseraty i prenumeraty	16.180	40								
Różne wydatki	8.335	78	1,318.120	08						
Zwrot kosztów centralnego zarządu od innych działów Towarzystwa			55.640	43	1,262.479	65	1,262.479	65		
3. Podatki i należności w dziale ogniowym			162.058	08						
" " " gradowym			15.053	58	177.111	66	162.058	08	15.053	58
4. Koszty administracji działu gradowego					38.888	85			38.888	85
III. Odpisy i inne wydatki:										
1. Odpisy: a) Wartości nieruchomości	6.262	50								
" b) Inwentarza w dziale ogniowym	11.820	70								
" c) " " gradowym	864	45								
Z wierzytel. nieściągalnych w dziale ogniowym	5.067	53								
" " " gradow.	767	79	24.782	97						
2. Różne wydatki:										
a) Fundusz na cele humanitarne	10.000	—								
b) Subwencye straży ogniowych	20.365	—								
c) Pensye emerytalne	76.792	98								
d) Wpłata do funduszu zapomogowego dla wdów	12.720	—								
e) " " im. Dra G. Romera	1.000	—								
f) Strata książkowa na kursie papierów wart.	21.190	17								
W dziale gradowym:										
a) Pensye emerytalne	5.801	48								
b) Wpłata do funduszu emerytalnego	3.869	49								
c) " " zapomogow. dla wdów	799	51								
d) Umorzenie pożyczki z fund. rez. w dz. grad.	82.849	03								
e) Strata książkowa na kursie papierów wart.	7.928	20	243.315	86	268.098	83	165.218	88	102.879	95
Do przeniesienia					8,886.784	12	8,396.792	20	489.991	92

za czas od 1 Stycznia 1904 r. do 31 Grudnia 1904 r.

PRZYCHÓD.

	Dział ogniowy i gradowy						Przypada na dział			
	Razem						ogniowy		gradowy	
	Kor.	h.	Kor.	h.	Kor.	h.	Kor.	h.	Kor.	h.
I. Fundusze przeniesione z roku 1903:										
1. Rezerwa premii			4,190.839	16						
mniej kontrasekuracya			1,159.325	98	3,031.513	18	3,031.513	18		
2. Fundusz rezerwowy a) działu ogniowego			6,370.829	20						
" " b) " gradowego			2,109.069	87	8,479.899	07	6,370.829	20	2,109.069	87
3. Fundusz specjalny a) działu ogniowego			136.509	34						
" " b) " gradowego			16.965	23	153.474	57	136.509	34	16.965	23
4. " na różnice kursu a) działu ogniowego			328.313	57						
" " " " b) " gradowego			112.956	50	441.270	07	328.313	57	112.956	50
5. " wyrównawczy					154.384	47	154.384	47		
II. Rezerwa na szkody nieuregulowane przeniesiona z roku 1903:										
1. W dziale ogniowym			939.106	75						
mniej kontrasekuracya			229.448	32	709.658	43	709.658	43		
2. W dziale gradowym					3.540	37			3.540	37
III. Zebrane premie:										
1. W dziale ogniowym	10,861.664	37								
mniej kontrasekuracya	3,031.433	61	7,830.230	76						
2. W dziale gradowym	1,033.070	84								
mniej kontrasekuracya	251.741	84	781.329	—	8,611.559	76	7,830.230	76	781.329	—
IV. Dochód z lokacji kapitałów:										
1. Procenta od got. lok. w Bank. i Zakł. a) w dz. ogn.	9.105	58								
" " " " " " b) " grad.	1.440	38	10.545	96						
2. Dochód czysty z realności			31.761	66						
3. Procenty fund. rezerwowego i wyrównawczego a) w dziale ogniowym	208.203	51								
b) w dziale gradowym	82.641	50	290.845	01						
4. Procenty funduszu specjalnego			4.590	—	337.742	63	253.660	75	84.081	88
V. Inne przychody:										
1. Należności stemplowe i manipulacyjne w dz. ogn.	297.534	10								
" " " " " " grad.	14.182	78	311.716	88						
2. Inne przychody zarządu:										
a) Procenty od weksli stron. ubezp. w dz. ogn.	5.720	99								
b) " " " " " " grad.	5.384	87	11.105	86						
3. Zysk na kursie:										
a) Papierów wartościowych: zrealizowany w dziale ogniowym			941	—						
" " " " " " gradowym			—	—						
b) książkowy w dziale ogniowym	1.809	50								
" " " " " " gradowym	24	—	1.833	50						
c) Walut w dziale ogniowym			713	81	326.311	05	306.719	40	19.591	65
4. Różne:										
a) Odzyskane odpisy w dziale ogniowym	822	99								
" " " " " " gradowym	220	—	1.042	99						
b) Różne wpływy w dziale ogniowym			640	75						
c) Wpływy do funduszu rez. w dziale ogniowym	214.393	64								
" " " " " " gradowym	26.006	04	240.399	68						
d) " " " " " " wyrównawczego			2.079	19						
e) 5% " potrącenia ze szkód r. 1903 w dziale grad.			207	53	244.370	14	217.936	57	26.433	57
Do przeniesienia					22,493.723	74	19,339.755	67	3,153.968	07

ROZCHÓD.

Rachunek Zysków i Strat z działu ogniowego i gradowego

	Dział ogniowy i gradowy						Przypada na dział				
	Razem						ogniowy		gradowy		
	Kor.	h.	Kor.	h.	Kor.	h.	Kor.	h.	Kor.	h.	
Z przeniesienia					8,886.784	12	8,396.792	20	489.991	92	
IV. Rezerwa na szkody nieuregulowane:											
1. W dziale ogniowym: na szkody roku bieżącego	794.300	64									
mniej udział Tow. kontrasekurac.	230.465	61	563.835	03							
na szkody lat dawnych	82.482	81									
mniej udział Tow. kontrasekurac.	11.720	08	70.762	73							
2. W dziale gradowym: na szkody roku bieżącego			4.558	48	639.156	24	634.597	76	4.558	48	
V. Stan funduszy z końcem r. 1904:											
1. Rezerwa premii na dalsze lata w dziale ogniow.			4.381.073	56							
mniej kontrasekuracya			1.225.686	92	3,155.386	64	3,155.386	64			
2. Fundusz rezerwowy: a) w dziale ogniowym			6.541.597	25							
b) " gradowym			2,122.559	83	8,664.157	08	6,541.597	25	2,122.559	83	
3. Fundusz wyrównawczy					396.428	83	396.428	83			
4. Fundusz specjalny: a) w dziale ogniowym			210.129	49							
b) " gradowym			35.627	50	245.756	99	210.129	49	35.627	50	
5. Fundusz na różnicę kursu a) w dziale ogniowym			308.932	90							
b) " gradowym			105.052	30	413.985	20	308.932	90	105.052	30	
6. Fundusz na remuneracye:					73.197	80	73.197	80			
I. Pozostałość w dziale gradowym					396.178	04			396.178	04	
					22,871.030	94	19,717.062	87	3,153.968	07	

Kraków, dnia 31. Grudnia 1904.

DYREKCJA:

Z. Słonecki.

Ig. Głażewski.

Passkowski.

Naczelnik centralnego biura rachunkowego

Wiktor Gablens.

za czas od 1 Stycznia 1904 r. do 31 Grudnia 1904 r.

PRZYCHÓD.

	Dział ogniowy i gradowy						Przypada na dział				
	Razem						ogniowy		gradowy		
	Kor.	h.	Kor.	h.	Kor.	h.	Kor.	h.	Kor.	h.	
Z przeniesienia					22,493.723	74	19,339.755	67	3,153.968	07	
VI. Niedobór w dziale ogniowym					377.307	20	377.307	20			
					22,871.030	94	19,717.062	87	3,153.968	07	

KOMISYA RACHUNKOWA:

Włodzimierz Gniewoss.

Mieczysław Urbański.

Michał Garapich.

Klemens Dzieduszycki.

Maryan Dydyński.

STAN CZYNNY.

Rachunek bilansu z działu ogniowego

	Dział ogniowy i gradowy				Przypada na dział			
	Razem		ogniowy		ogniowy		gradowy	
	Kor.	h.	Kor.	h.	Kor.	h.	Kor.	h.
I. Stan kasy z dniem 31 grudnia 1904			495.893	32	495.893	32		
II. Rozporządzalne należności w instytucjach kredytowych i kasach oszcz. :								
a) W dziale ogniowym	216.767	96			216.767	96	20.523	16
b) „ gradowym	20.523	16	237.291	12	216.767	96		
III. Realności:								
W dziale ogniowym: w Krakowie	1.032.000	—						
we Lwowie	325.000	—						
w Rzeszowie	129.000	—						
w Czerniowcach	84.000	—						
w Tarnopolu	69.000	—						
w Przemyślu	94.000	—						
w Stanisławowie	126.000	—	1.859.000	—	1.859.000	—		
IV. Papiery wartościowe według kursu z dnia 31 grudnia 1904 r.:								
1. W dziale ogniowym:								
Wartość kuponów bieżących	6.697.570	63	6.716.086	33	6.716.086	33		
2. W dziale gradowym	2.154.284	35						
Wartość kuponów bieżących	7.558	95	2.161.843	30			2.161.843	30
V. Weksle w portfelu :								
1. W dziale ogniowym	216.446	13			216.446	13	120.519	24
2. „ gradowym	120.519	24	336.965	37	216.446	13		
VI. Salda czynne rachunków z Towarzystwami kontrasekuracyjnymi:								
1. W dziale ogniowym	1.299.000	72			1.299.000	72		
2. „ gradowym	—	—	1.299.000	72	1.299.000	72		
VII. Zaległości w agenturach i filiach (Salda czynne):								
W dziale ogniowym			2.035.980	38	2.035.980	38		
VIII. Różni dłużnicy:								
1. W dziale ogniowym:								
a) Wydział krajowy	395.630	72						
b) Udział w Towarzystwie Wzaj. Kredytu	100.000	—						
c) Różni dłużnicy	1.030.646	60	1.526.277	32	1.526.277	32		
2. W dziale gradowym:								
Różni dłużnicy			293.666	74			293.666	74
Do przeniesienia			16,962.004	60	14,365.452	16	2.596.552	44

i gradowego z dniem 31 Grudnia 1904 r.

STAN BIERNY.

	Dział ogniowy i gradowy				Przypada na dział			
	Razem		ogniowy		ogniowy		gradowy	
	Kor.	h.	Kor.	h.	Kor.	h.	Kor.	h.
I. Rezerwy zysków, kapitałów:								
a) Fundusz rezerwowy w dziale ogniowym	6,541.597	25			6,541.597	25	2.122.559	83
b) „ „ „ gradowym	2,122.559	83	8,664.157	08	6,541.597	25		
c) „ wyrównawczy w dziale ogniowym			396.428	83	396.428	83		
d) „ specjalny w dziale ogniowym	210.129	49			210.129	49	35.627	50
e) „ „ „ gradowym	35.627	50	245.756	99	210.129	49		
f) „ na różnicę kursu w dziale ogniowym	308.932	90			308.932	90	105.052	30
g) „ „ „ „ gradowym	105.052	30	413.985	20	308.932	90		
II. Rezerwa premii po potrąceniu kontrasekuracji			3,155.386	64	3,155.386	64		
III. Rezerwa na szkody nieuregulowane po potrąceniu kontrasekuracji:								
a) w dziale ogniowym	634.597	76			634.597	76	4.558	48
b) „ gradowym	4.558	48	639.156	24	634.597	76		
IV. Fundusz emerytalny			2,104.767	10	2,104.767	10		
V. Salda bierne rachunków z towarzystwami kontrasekuracyjnymi:								
a) w dziale ogniowym	347.754	12			347.754	12	169.431	51
b) „ gradowym	169.431	51	517.185	63	347.754	12		
VI. Różni wierzyciele:								
a) w dziale ogniowym	435.855	44			435.855	44	1.857	57
b) „ gradowym	1.857	57	437.713	01	435.855	44		
VII. Kaucje agentów			548.975	57	548.975	57		
Do przeniesienia			17,123.512	29	14,684.425	10	2,439.087	19

STAN CZYNNY.

Rachunek bilansu z działu ogniowego

	Dział ogniowy i gradowy				Przypada na dział				
	Razem				ogniowy		gradowy		
	Kor.	h.	Kor.	h.	Kor.	h.	Kor.	h.	
Z przeniesienia			16,962.004	60	14,365.452	16	2,596.552	44	
IX. Wartość inwentarza po odpisaniu zużycia:									
1. W dziale ogniowym	93.872	05			93.872	05		879	50
2. „ gradowym	879	50	94.751	55					
X. Efekty kaucyi agentów			548.975	57	548.975	57			
XI. Pożyczka z funduszu rezerwowego w dziale gradowym			249.952	46				249.952	46
XII. Niedobór w dziale ogniowym			377.307	20	377.307	20			
			18,232.991	38	15,385.606	98	2,847.384	40	

Kraków, dnia 31 Grudnia 1904.

DYREKCJA:

Z. Słonecki.

Ig. Głażewski.

Passkowski.

Naczelnik centralnego biura rachunkowego
Wiktor Gablens.

i gradowego z dniem 31 Grudnia 1904 r.

STAN BIERNY.

	Dział ogniowy i gradowy				Przypada na dział				
	Razem				ogniowy		gradowy		
	Kor.	h.	Kor.	h.	Kor.	h.	Kor.	h.	
Z przeniesienia			17,123.512	29	14,684.425	10	2,439.087	19	
VIII Fundusze:									
a) Fundusz zapomogowy dla wdów po urzędnikach	264.729	18							
b) „ im. Pawła Przedpełskiego	24.345	02							
c) „ Białego Krzyża	49.232	81							
d) „ dla straży ogniowych	21.280	46							
e) „ dyspozycyjny Rady Nadzorczej	2.550	—							
f) „ na zapomogi dla agentów	1.050	—							
g) „ na niepodniesione zwroty	53.202	57							
h) „ oszczędnościowy w Rückvers-Verein	210.594	04							
i) „ na remuneracye	73.197	80							
k) „ zapasowy w dziale gradowym	12.119	17							
l) „ im. Dra G. Romera	1.000	—	713.301	05	701.181	88	12.119	17	
IX. Pozostałość w dziale gradowym			396.178	04			396.178	04	
			18,232.991	38	15,385.606	98	2,847.384	40	

KOMISYA RACHUNKOWA:

Włodzimierz Gniewoss.

Mieczysław Urbański.

Michał Garapich.

Klemens Dsieduszycki.

Maryan Dydyński.

Podział zysku.

		Dział ogniowy		Dział gradowy	
		Koron	h.	Koron	h.
1	Dywidenda			141.655	24
2	Uposażenie funduszy			4.570	34
3	Umorzenie pożyczki z funduszu rezerwowego			249.952	46
	Razem			396.178	04

XLIV. ZAMKNIĘCIE RACHUNKÓW
TOWARZYSTWA WZAJEMNYCH UBEZPIECZEŃ

W KRAKOWIE

za czas od 1 Stycznia 1904 r. do 31 Grudnia 1904 r.

(Dział ogniowy).



ROZCHÓD.

Rachunek Zysków i Strat z działu ogniowego

	K	h	K	h
I. Szkody i koszty likwidacji wypłacone	9,624.687	19		
mniej zwrot od Towarzystw kontrasekur.	3,259.916	61	6,364.770	58
II. Ogólne wydatki zarządu:				
1. Prowizja agentów (mniej prowiz. kontras)			442.265	01
2. Koszty zarządu: (wydatki administrac. bieżące)				
a) pensye, dodatki, renumeracye, zapomogi, pomoc biurowa	981.468	92		
b) portorya biura i agentów	82.092	96		
c) lokal, opał i światło, potrzeby biura i różne wydatki	88.783	32		
d) druki i papier, inseraty i prenumerata	88.235	39		
e) koszty prawne	8.984	—		
f) " podróży administracyjnych	24.465	90		
g) " " członków Rady nadzorczej	14.851	60		
h) " " Delegatów	6.075	20		
i) " oszacowań i rewizji ryzyk	25.162	79		
Zwrot kosztów centralnego zarządu od innych działów Towarzystwa	1,318.120	08		
3. Podatki i należności	55.640	43	1,262.479	65
			162.058	08
III. Odpisy i inne wydatki:				
1. Odpisy: a) Wartości nieruchomości	6.262	50		
b) inwentarza	11.820	70		
Z wierzytelności nieściągalnych	5.067	53		
2. Różne wydatki: a) Subwencye straży ogn.	20.365	—		
b) Fundusz na cele humanitarne	10.000	—		
c) Pensye emerytalne	76.792	98		
d) Wpłata do funduszu zapomogowego dla wdów	12.720	—		
e) " " im. Dra G. Romera	1.000	—		
f) Strata książkowa na kursie papierów wartościowych	21.190	17	165.218	88
IV. Rezerwa na szkody nieuregulowane:				
1. Na szkody roku bieżącego	794.300	64		
mniej udział Tow. kontrasekurac.	230.465	61	563.835	03
2. Na szkody lat dawnych	82.482	81		
mniej udział Tow. kontrasekurac.	11.720	08	70.762	73
V. Stan funduszy z końcem r. 1904:				
1. Rezerwa premii na dalsze lata	4,381.073	56	3,155.386	64
mniej kontrasekuracya	1,225.686	92	6,541.597	25
2. Fundusz rezerwowy			396.428	83
3. Fundusz wyrównawczy			210.129	49
4. Fundusz specjalny			308.932	90
5. Fundusz na różnicę kursu			73.197	80
6. Fundusz na remuneracye				
			19,717.062	87

Kraków, dnia 31 grudnia 1904.

DYREKCYA:

Z. Słonecki.

Ig. Głażewski.

Paszkowski.

Naczelnik centralnego biura rachunkowego:
Wiktor Gablens.

za czas od 1 Stycznia 1904 r. do 31 Grudnia 1904 r.

PRZYCHÓD.

	K	h	K	h
I. Fundusze przeniesione z r. 1903/1904:				
1. Rezerwa premii	4,190.839	16		
mniej kontrasekuracya	1,159.325	98	3,031.513	18
2. Fundusz rezerwowy			6,370.829	20
3. " specjalny			136.509	34
4. " na różnicę kursu			328.313	57
5. " wyrównawczy			154.384	47
II. Rezerwa na szkody nieuregulowane przeniesiona z r. 1903/4	939.106	75		
mniej kontrasekuracya	229.448	32	709.658	43
III. Zebrane premie	10,861.664	37		
mniej kontrasekuracya	3,031.433	61	7,830.230	76
IV. Dochód z lokacji kapitałów:				
1. Procenty od gotówki lokowanej w Bankach i Zakładach	9.105	58		
2. Dochód czysty z realności	31.761	66		
3. Procenty funduszu rezerwowego i wyrównawczego	208.203	51		
4. Procenty funduszu specjalnego	4.590	—	253.660	75
V. Inne przychody:				
1. Należności stemplowe i manipulacyjne	297.534	10		
2. Inne przychody zarządu: procenty od weksli stron ubezpieczonych	5.720	99		
3. Zysk na kursie:				
a) papierów wartościowych zrealizowany	941	—		
b) " " książkowy	1.809	50		
b) walut	713	81		
4. Różne:				
a) odzyskane odpisy	822	99		
b) różne wpływy	640	75		
c) wpływy do funduszu rezerwowego	214.393	64		
d) " " " wyrównawczego	2.079	19	524.655	97
VI. Niedobór			377.307	20
			19,717.062	87

KOMISYA RACHUNKOWA:

Mieczysław Urbański.

Klemens hr. Dzieduszycki.

Włodzimierz Gniewoss.

Michał Garapich.

Maryan Dydyński.

STAN CZYNNY.

Rachunek bilansu z działu

	K	h	K	h
I. Stan kasy z dniem 31 grudnia 1904			495.893	32
II. Rozporządzalne należności w instytucjach kredytowych i kasach oszczęd.			216.767	96
III. Realności:				
w Krakowie	1,032.000	—		
we Lwowie	325.000	—		
w Rzeszowie	129.000	—		
w Czerniowcach	84.000	—		
w Tarnopolu	69.000	—		
w Przemyślu	94.000	—		
w Stanisławowie	126.000	—	1,859.000	—
IV. Papiery wartościowe według kursu z d. 31 grudnia 1904 r.	6,697 570	63	6,716 086	33
wartość kuponów bieżących	18.515	70		
V. Weksle w portfelu			216.446	13
VI. Salda czynne rachunków z Towarzystwami kontrasekuracyjnymi			1,299.000	72
VII. Zaległości w agenturach i filiach (Salda czynne)			2,035.980	38
VIII. Różni dłużnicy:				
a) Wydział krajowy	395.630	72		
b) Udział w Towarzystwie Wzajemnego Kredytu	100.000	—		
c) Różni dłużnicy	1,030.646	60	1,526.277	32
IX. Wartość inwentarza po odpisaniu zużycia			93.872	05
X. Efekty kaucyi agentów			548.975	57
XI. Niedobór			377.307	20
			15,385.606	98

Kraków, dnia 31 grudnia 1904 r.

DYREKCJA:

Z. Słonecki.

Ig. Głażewski.

Passkowski.

Naczelnik centralnego biura rachunkowego:
Wiktor Gablens.

ogniowego z dniem 31 Grudnia 1904 r.

STAN BIERNY.

	K	h	K	h
I. Rezerwy zysków, kapitałów:				
a) Fundusz rezerwowy	6,541 597	25		
b) " wyrównawczy	396 4 8	83		
c) " specjalny	210.129	49		
d) " na różnicę kursu	308.932	90	7,457.088	47
II. Rezerwa premii po strąceniu kontrasekuracyi			3,155.386	64
III. „ na szkody nieuregulowane po strąceniu kontrasekuracyi			634.597	76
IV. Fundusz emerytalny			2,104 767	10
V. Salda bierne rachunków z Towarzystwami kontras.			347.754	12
VI. Różni wierzyciele			435.855	44
VII. Kaucye agentów			548.975	57
VIII. Fundusze:				
a) Fundusz zapomogowy dla wdów po urzędnikach	264 729	18		
b) " ś. p. Pawła Przedpelskiego	24.345	02		
c) " Białego Krzyża	49.232	81		
d) " dla straży ogniowych	21.280	46		
e) " dyspozycyjny Rady Nadzorczej	2.550	—		
f) " na zapomogi dla agentów	1.050	—		
g) " na niepodniesione zwroty	53.202	57		
h) " oszczędnościowy w Rückvers: Verein	210.594	04		
i) " na remuneracye	73.197	80		
k) " im. Dra G. Romera	1.000	—	701.181	88
			15,385.606	98

KOMISYA RACHUNKOWA:

Mieczysław Urbański.

Klemens hr. Dzieduszycki.

Włodzimierz Gniewoss.

Michał Garapich.

Maryan Dydyński.

XLI. ZAMKNIĘCIE RACHUNKOWE
TOWARZYSTWA WZAJEMNYCH UBEZPIECZEŃ
W KRAKOWIE

za czas od 1 Stycznia 1904 r. do 31 Grudnia 1904 r.

(Dział gradowy).



ROZCHÓD.

Rachunek Zysków i Strat z działu gradowego

		K	h	K	h
I.	Szkody i koszty likwidacji wypłacone	358.649	93		
	mniej zwrot od Tow. kontrasekuracyjnych	92 982	06	265.667	87
II.	Ogólne wydatki zarządu:				
	1. Prowizye agentów (mniej prowizya kontrasekuracyjna)	67.501	67		
	2. Koszta zarządu (wydatki administracyjne bieżące)	38.888	85		
	3. Podatki i należitości	15 053	58	121.444	10
III.	Odpisy i inne wydatki:				
	Odpisy z wierzytelności nieściągalnych	767	79		
	„ z inwentarza	864	45		
	Pensye emerytalne	5.801	48		
	Wpłata do funduszu emerytalnego	3.869	49		
	„ „ „ zapomogowego dla wdów	799	51		
	Umorzenie pożyczki z funduszu rezerwowego	82.849	03		
	Strata ksiązkowa na kursie papierów wart.	7.928	20	102.879	95
IV.	Rezerwa na szkody nieuregulowane			4.558	48
V.	Stan funduszy z końcem roku 1904:				
	1. Fundusz rezerwowy	2,122.559	83		
	2. „ specjalny	35.627	50		
	3. „ na różnicę kursu	105.052	30	2,263.239	63
VI.	Pozostałość			396.178	04
				3,153.968	07

Kraków, dnia 31 Grudnia 1904 r.

DYREKCJA:

Z. Słonecki.

Ig. Głażewski.

Paszkowski.

Naczelnik centralnego biura rachunkowego:

Wiktor Gablens.

za czas od 1 Stycznia 1904 do 31 Grudnia 1904 r.

PRZYCHÓD.

		K	h	K	h
I.	Fundusze przeniesione z roku 1903/1904:				
	1. Fundusz rezerwowy	2,109.069	87		
	2. „ specjalny	16.965	23		
	3. „ na różnicę kursu	112.956	50	2,238.991	60
II.	Rezerwa na szkody nieuregul. przeniesiona z roku 1903			3.540	37
III.	Zebrane premie	1,033.070	84		
	mniej kontrasekuracya	251.741	84	781.329	—
IV.	Dochód z lokacyi kapitałów:				
	Procenta od gotówki lokowanej w Bankach i Zakładach	1.440	38		
	„ funduszu rezerwowego	82.641	50	84.081	88
V.	Inne przychody:				
	1. Należitości stemplowe i manipulacyjne	14.182	78		
	2. Inne przychody zarządu:				
	a) Procenta od weksli stron ubezpieczonych	5.384	87		
	b) Wpływy do funduszu rezerwowego	26.006	04		
	c) Odzyskane odpisy	220	—		
	d) Zysk ksiązkowy na kursie papierów wart.	24	—		
	e) 5% potrącenia ze szkód r. 1903	207	53	46.025	22
				3,153.968	07

KOMISYA RACHUNKOWA:

Michał Garapich.

Klemens hr. Dzieduszycki.

Włodzimierz Gniewosz.

Mieczysław Urbański.

Maryan Dydyński.

STAN CZYNNY.

Rachunek bilansu z działu

gradowego z d. 31 Grudnia 1904 r.

STAN BIERNY.

	K	h	K	h
I. Rozporządzalne należności w instytucjach kredytowych i kasach oszczędności			20.523	16
II. Papiery wartościowe według kursu z d. 31 Grudnia 1904 r. Wartość kuponów bieżących	2,154.284	35	2,161.843	30
	7.558	95		
III. Weksle w portfelu			120.519	24
IV. Różni dłużnicy			293.666	74
V. Wartość inwentarza po podpisaniu zużycia			879	50
VI. Pożyczka z funduszu rezerwowego			249.952	46
			2,847.384	40

Kraków, dnia 31 Grudnia 1904 r.

DYREKCJA:

Z. Słonecki.

Ig. Głażewski.

Paszkowski.

Naczelnik centralnego biura rachunkowego:

Wiktor Gablens.

	K	h	K	h
I. Fundusz rezerwowy			2,122.559	83
II. Fundusz specjalny			35.627	50
III. Fundusz na różnicę kursu papierów wartościowych			105.052	30
IV. Rezerwa na szkody nieuregulowane			4.558	48
V. Salda bierne rachunków z Towarzystw. kontrasekuracyjnym			169.431	51
VI. Różni wierzyciele			1.857	57
VII. Fundusz zapasowy			12.119	17
VIII. Pozostałość			396.178	04
			2,847.384	40

KOMISYA RACHUNKOWA:

Michał Garapich.

Klemens hr. Dsieduszycki.

Włodzimierz Gniewoss.

Mieczysław Urbański.

Maryan Dydyński.

Pogląd na wynik operacji działu ogniowego za rok administracyjny 1904.



Rok 1904 pod względem rozwoju interesu przedstawia znaczny wzrost ubezpieczeń, powiększenie zebranej zaliczki oraz funduszu rezerwowego; — ogólny jednak wynik operacji w dziale ogniowym wypadł niepomyślnie, z powodu nadzwyczaj wysokich szkód.

Ponieważ rok administracyjny poprzedni (1903) był rachunkowo anormalnym, obejmował bowiem okres tylko dziewięciomiesięczny, przeto wyniki operacji z r. 1904 porównane będą z najbliższym wstecz pełnym rokiem adm.: 1902/3.

W roku bilansowym 1904 było polic z interesu bezpośredniego i pozycyi z interesu pośredniego sztuk	579.774
z tego unieważniono sztuk	56.770
pozostało zatem ważnych sztuk	<u>523.004</u>

W roku zaś 1902/3 było polic z interesu bezpośredniego i pozycyi z interesu pośredniego sztuk	558.497
z tego unieważniono sztuk	<u>50.356</u>
ilość polic i pozycyi ważnych wzrosła zatem o	14.863
ilość polic i pozycyj bez potrącenia storn powiększyła się natomiast o	21.277

W roku bilansowym 1904 ubezpieczono wartości	K. 1.877,896.002
z tego unieważniono	„ 219,743.192
pozostało zatem wartości ubezpieczonej	<u>K. 1.658,152 810</u>

W roku 1902/3 było wartości ubezpieczonej	„ 1.502,064.458
suma wartości zwiększyła się zatem o	K. 156,088.352

W roku ubiegłym 1904. zebrano zaliczki netto	K. 10,861.664.37
w roku zaś 1902/3 zebrano zaliczki netto	„ 9,638.078 98
zebrana zaliczka powiększyła się o	<u>K. 1,223.585.39</u>

W roku 1904. wypłacone wynagrodzenia i koszta likwidacyi	wynosiły	K. 9,624.687 ¹⁹	
rezerwa na szkody nieregulowane	„	794.300 ⁶⁴	K. 10,418.987 ⁸³
w roku zaś 1902/3 wypłacone wynagrodzenia i koszta likwidacyi	wynosiły	K. 4,922.889 ⁴²	
rezerwa na szkody nieuregulowane	„	1,200.344 ³⁴	K. 6,123.233 ⁷⁶
w roku 1904. wyniosły zatem więcej o			K. 4,295.754 ⁰⁷

Z większych ogni w roku 1904 notujemy następujące:

Brzesko	z kwotą	K. 390.049	Strusów	z kwotą	K. 184.186
Radomyśl	„ „	76.698	Toporów	„ „	96.900
Dynów	„ „	99.207	Mierów	„ „	68.535
Rymanów	„ „	79.207	Buczacz	„ „	77.423
Rozwadów	„ „	103.210	Delatyn	„ „	173.140
Sokołów	„ „	331.544	Kałuż	„ „	164.482
Lubaczów	„ „	115.793	Zagwózdź	„ „	89.543
Brzezi	„ „	77.781	Zalucze	„ „	53.532
Witków nowy	„ „	145.010			

Koszta zarządu działu ogniowego wynosiły w r. 1904	K. 1,262.479 ⁶⁵
w roku 1902/3	„ 1,222.442 ²⁹
powiększyły się zatem o	K. 40.037 ³⁶

Wzrost kosztów administracyjnych usprawiedliwiony jest częściowo powiększeniem ilości posad etatowych już w roku 1903 oraz przyznaniem dodatków w roku 1903 i 1904. Ponieważ porównujemy koszta z roku 1902/3 z kosztami r. 1904, przeto zwiększenie wydatków stałych w roku 1903 wpływa na rezultat porównania. Gdybyśmy natomiast porównali pobory urzędników w r. 1904 z poborami tychże w roku 1903 wprowadzonymi do pełnych 12. miesięcy, otrzymamy obniżenie w roku 1904.

Rok 1904 zamknięty zostaje niedoborem w kwocie kor. 377.307²⁰, co znajduje zupełne usprawiedliwienie w podwyższeniu się kwoty wypłaconych wynagrodzeń o kor. 4,295.754⁰⁷. Niedobór powyższy znajduje całkowite pokrycie w funduszu wyrównawczym.

Fundusz rezerwowy, który wynosił z d. 1 stycznia 1904 K. 6,370.829²⁰ powiększył się w r. 1904 o następujące wpływy:

a) dodatek 5 i 10% od członków nowoubezpieczonych	K. 212.901 ⁴⁴
b) zyski na wylosowanych papierach wartościowych i inne dochody	„ 2.433 ²⁰
	„ 215.334 ⁶⁴
po potrąceniu opłaconej należności ekwiwalentowej „	44.566 ⁵⁹
Wynosił więc z dniem 31. grudnia 1904	Kor. 170.768 ⁰⁵
	Kor. 6,541.597 ²⁵

Fundusz wyrównawczy wynosił z dniem $31/12$ 1903	Kor.	154.384.47
w roku 1904 wzrósł o	„	242.044.36
	Kor.	396.428.83
po potrąceniu wyżej wykazanego niedoboru	„	377.307.20
wynosi obecnie	Kor.	19.121.63

Fundusz na różnicę kursu, wynoszący w dniu $31/12$ 1903 Kor.	328.313.57
umniejszył się z powodu straty na kursie papierów wart. o	„ 19.380.67
i wynosi w dniu 31. grudnia 1904	Kor. 308.932.90

Kraków, dnia 31 grudnia 1904.

Dyrekcya
Towarzystwa Wzajemnych Ubezpieczeń
w Krakowie.

Pogląd na wynik operacji działu gradowego za rok 1904.

Wynik operacji działu gradowego w r. 1904 był niezwykle pomyślnym pod każdym względem; przyczyną tego był znaczny wzrost premii zebranej, oraz bardzo niska cyfra szkód.

W roku 1903 było polie i pozycyi z interesu pośredniego	7.838
W roku 1904 było polie i pozycyi z interesu pośredniego	9.064
Zatem polie i pozycyi więcej o sztuk	1.226
W roku 1903 ubezpieczono wartości	Koron 43,618.444
" 1904 " "	" 48,605.946
Ubezpieczono zatem wartości więcej o	Koron 4,987.502
W roku 1903 zebrano premii	Koron 911.050.32
" 1904 " "	" 1,033.070.84
Zebrano zatem premii więcej o	Koron 122.020.52
Wyplacone szkody i koszta likwidacyi wynosiły w r. 1903	Koron 1,511.706.54
W r. 1904 natomiast (wraz z funduszem na szkody nieuregulowane)	" 363.208.41
Zatem w roku 1904 mniej o	Koron 1,148.498.13
Koszta zarządu wynosiły w r. 1903	Koron 38.723.02
zaś w roku 1904	" 38.888.85
W roku 1904 więcej o	Koron 165.83

W stosunku do zebranej premii wynosiły koszta zarządu:
w roku 1903 4·25%
„ 1904 3·76%

Strata w r. 1903 wynosiła Koron 397.440·86
Zysk zaś w r. 1904 wynosi „ 396.178·04

Fundusz rezerwowy wynoszący z koń-
cem r. 1903 nominalnie Koron 2,109·069·87

Powiększył się w r. 1904:

a) o dodatek 1‰ od ubez. wartości Kor. 24.180·16

b) o inne dochody „ 1.825·88

K. 26·006·04

Mniej opłacona należność ekwiwal. K. 12.516·08 Kor. 13.489·96

i wynosi z końcem r. 1904 Kor. 2,122.559·83

Z czystej pozostałości Kor. 396.178·04 po umorzeniu reszty pożyczki z funduszu rezerwowego, wynoszącej Kor. 249.952·46 wypłacony będzie Członkom zwrot w wysokości 15‰ od zapłaconej premii.


Kraków, dnia 31 Grudnia 1904.

Dyrekcya

Towarzystwa Wzajemnych Ubezpieczeń

w Krakowie.

XXXV. ZAMKNIĘCIE RACHUNKOWE
TOWARZYSTWA WZAJEMNYCH UBEZPIECZEŃ
W KRAKOWIE
za rok 1904.
(Dział życiowy).



Rozchód.

Rachunek zysków i strat

		K.	h.	K.	h.	K.	h.
I.	Wypłaty płatnych zabezpieczeń i rent:						
	1. Zabezpieczenia na wypadek śmierci i mieszane	1,296.516	94				
	od tego: udział towarzystw kontrasekuracyjnych	42.267	76	1,254.249	18		
	2. Zabezpieczenia na dożycie	986.808	48				
	od tego: udział towarzystw kontrasekuracyjnych	—	—	986.808	48		
	3. Zabezpieczenia rent	227.668	75				
	od tego: udział towarzystw kontrasekuracyjnych	69.300	—	158.368	75	2,399.426	41
II.	Wypłaty za wykupione police:						
	1. Zabezpieczenia na wypadek śmierci i mieszane	189.399	18				
	od tego: udział towarzystw kontrasekuracyjnych	1.403	34	187.995	84		
	2. Zabezpieczenia na dożycie	82.441	19				
	od tego: udział towarzystw kontrasekuracyjnych	—	—	82.441	19	270.437	03
III.	Dywidenda ubezpieczonym wypłacona:						
	1. Zabezpieczenia na wypadek śmierci, mieszane i na dożycie			88.956	44		
	2. " wojenne			6.512	31	95.468	75
IV.	Ogólne wydatki zarządu:						
	1. Koszta organizacyjne			—	—		
	2. " akwizycyjne (całkowicie pokryte z rach. bież.)			301.890	42		
	3. " administracyjne bieżące (koszta zarządu).						
	a) Pensje, dodatki, remuneracje i zapomogi	303.707	13				
	b) Portorya biura i agentów	25.819	96				
	c) Lokal, opał i światło, potrzeby biura i różne wydatki	29.490	79				
	d) Prenumeraty, inseraty, papier, druki, introligatornie . .	26.823	05				
	e) Koszta podróży administracyjne	2.443	07				
	f) Koszta prawne	6.451	16				
	g) Zwrot kosztów centralnego zarządu	14.073	48	408.808	64		
	4. Prowizje inkasowe			49.968	02		
	5. Koszta lekarskie			49.266	07		
	6. Podatki i należitości			19.855	09	829.788	24
V.	Odpisy i inne wydatki:						
	1. a) Odpisy z nieruchomości	20.000	—				
	b) Odpisy z wierzytelności nieściągalnych	66.043	22	86.043	22		
	2. Strata na kursie:						
	a) papierów wartościowych książkowa	43.021	16				
	b) walut	3.316	82	46.337	98		
	3. Inne wydatki:						
	a) pensje i wkładki emerytalne			57.669	01	190.050	21
VI.	Rezerwa na bieżące wypłaty szkód:						
	1. Zabezpieczenia na wypadek śmierci i mieszane						
	z wpływów roku rachunkowego	421.759	89				
	od tego: udział towarzystw kontrasekuracyjnych	176.835	52	244.924	37		
	z lat poprzednich	67.580	33				
	od tego: udział towarzystw kontrasekuracyjnych	39.495	80	28.084	53		
	2. Zabezpieczenia na dożycie:						
	z wpływów roku rachunkowego	48.803	70				
	od tego: udział towarzystw kontrasekuracyjnych	—	—	48.803	70		
	z lat poprzednich			3.220	88		
	3. Zabezpieczenia rent z roku rachunkowego			100	—		
	z lat poprzednich			—	—	325.133	48
	Do przeniesienia					4,110.304	12

działu ubezpieczeń na życie.

Przychód.

		K.	h.	K.	h.	K.	h.
I.	Przeniesienie funduszy z roku poprzedniego:						
	1. Rezerwa premii					21.815.121	12
	2. Przeniesienie premii					456.530	07
	3. Rezerwa premii wojennej					519.475	52
	4. Fundusz rezerwowy					1,216.031	08
	5. Fundusz nadzwyczajny					96.963	85
	6. " na amortyzację nieruchomości					5.685	43
	7. " na różnicę kursu					264.400	66
	8. " dywidendowy					187.978	41
	9. " specjalny					217.092	65
	Do przeniesienia					24,779.278	79
II.	Rezerwa na wypłatę nieregulowanych szkód z roku poprzedniego					368.134	80
III.	Zebrałe premie:						
	1. Zabezpieczenia na wypadek śmierci i mieszane			2,648.725-27			
	Dodatkowa premia za ubezpieczenia wojenne			67.178-18			
	od tego: premie kontrasekuracyjne	2,715.903	45				
	2. Zabezpieczenia na dożycie	81.772	05	2,634.131	40		
	od tego: premie kontrasekuracyjne	1,264.575	79				
	3. Zabezpieczenia rent	7.180	35	1,257.395	44		
	Do przeniesienia			177.094	68	4,068.621	52
IV.	Przychód z lokacji kapitałów:						
	1. Odsetki od pożyczek i eskomptowe tudzież odsetki od wkładek w instytucjach kredytowych i kasach oszczędności					398.330	06
	2. Odsetki od pożyczek na police					187.570	93
	3. Odsetki od pożyczek hipotecznych					449.656	26
	4. Odsetki od papierów wartościowych					283.779	62
	5. Dochód czysty z realności					12.264	71
	Do przeniesienia					1,331.601	58
V.	Inne przychody:						
	1. Przychody zarządu:						
	a) należitości od polie	22.286	20				
	b) inne przychody zarządu	9.194	15	31.480	35		
	2. Zysk na kursie:						
	a) papierów wartościowych:						
	zrealizowany	1.357	68				
	książkowy	419	50	1.777	18		
	b) walut	—	—	—	—		
	3. Różne wpływy:						
	a) odpis przypadłej dywidendy	6.461	67				
	b) różne	9.090	55	15.552	22	48.809	75
	Do przeniesienia					30,596.446	44

Stan czynny

Rachunek bilansu

	K.	h.	K.	h.	K.	h.
1 Zapas kasowy					32.673	74
2 Rozporządalne należności w instyt. kredyt. i kasach oszczędności					751.480	71
3 Realności			315.000	—		
od tego: ciężary hipoteczne			—	—	315.000	—
4 Papiery wartościowe według kursu z dnia ³¹ / ₁₂ 1904			7.375.590	—		
do tego: odsetki bieżące			17.803	47	7.393.393	47
5 Pożyczki hipoteczne					7.620.328	93
6 Pożyczki na własne police					3.289.357	32
7 Pożyczki stowarzyszeniom					5.332.687	92
8 Pożyczki ubezpieczonym na zastaw pensyi					1.741.057	47
9 Salda czynne rachunków z towarz. kontrasekuracyjnymi					9.099	94
10 Zaległości w agenturach i filiach (Salda czynne)					400.997	62
11 Różni dłużnicy:						
a) Różni			37.130	54		
b) Zaległe odsetki			111.116	56	148.247	10
12 Efekta kaucyjne					15.757	13
					27.050.081	35

Kraków, dnia 31. grudnia 1904.

Dyrekcya Towarzystwa wzajemnych ubezpieczeń w Krakowie:

Z. Słonecki.

I. Głażewski.

Passkowski.

Naczelnik działu ubezpieczeń na życie:

E. Szancer,

rządowo autor. technik asekuracyjny.

Naczelnik biura rachunkowego.

A. Szyszkiewicz.

działu ubezpieczeń na życie.

Stan bierny.

	K.	h.	K.	h.	K.	h.
1 Rezerwy zysków, kapitałów:						
a) Fundusz rezerwowy			1.216.031	08		
b) Rezerwa premii wojennej			610.119	85		
c) Fundusz nadzwyczajny na dubiosa			74.104	05		
d) Fundusz specjalny			217.092	65	2.117.347	63
2 Fundusz na różnicę kursu					221.799	—
3 Rezerwa premii					23.220.601	22
4 Przeniesienia premii					475.092	57
5 Rezerwa na nieuregulowane szkody					325.133	48
6 Fundusz na dywidendę dla ubezpieczonych					92.509	66
7 Salda biernie rachunków z towarzystwami kontrasekuracyjnymi					41.867	61
8 Różni wierzyciele:						
a) Różni			99.334	69		
b) Odsetki naprzód pobrane			16.141	28	115.475	97
9 Różne kaucyje					15.757	13
10 Fundusz emerytalny akwizytorów działu życiowego					65.704	84
11 Zysk					358.792	24
					27.050.081	35

W dowód zgodności z księgami:

CZŁONKOWIE RADY NADZORCZEJ:

Dr. K. Lipowski.

Julian Bielański.

Kasimierz Agopsowicz.

Podział zysku.

	K.	h.	K.	h.	K.	h.
Zysk z roku 1904 (jak wyżej)					358.792	24
Z tego przeznaczają się na:						
1. Dywidendy:						
a) Dla ubezpieczeń pośmiertnych i mieszanych						
8% od premii Kor. 1,067.252-04	85.380	16				
b) Dla ubezpieczeń wojennych 8% od premii „ 351.563-37	26.525	07				
c) Dla ubezpieczeń na dożycie 5% od premii „ 692.178-32	34.608	92	146.514	15		
2. Uposażenie funduszy rezerwowych:						
a) funduszu rezerwowego (20% z zysków)	71.758	44				
b) rezerwy zysków (zatrzym. dywidenda w myśl §. 66 stat.)	133.098	49				
c) funduszu specjalnego (zysk. z był. galic. Tow. akc. po strąc, 20% do fund. rez.)	6.484	38				
d) funduszu na różnicę kursu	936	78	212.278	09	358.792	24

Papiery wartościowe działu ubezpieczeń na życie

według kursu z dnia 31. grudnia 1904 r.

N A Z W A P A P I E R U	Waluta	Sztuk	Wartość imienna	Kurs z $3\frac{1}{2}$ 1904		Wartość z kursu w koronach	
5% Prem. listy zast. galic. Banku hipotecznego . . .	złr.	40	32.000	110	—	70.400	—
4½% Listy " " " " . . .	złr.	95	411.000	100	—	822.000	—
4% " " " " " . . .	kor.	15	260.000	98	80	256.880	—
4½% " " " " krajowego . . .	złr.	30	150.000	100	—	300.000	—
4½% " " " " " . . .	kor.	25	250.000	100	—	250.000	—
4½% Oblig. komun. " " " " . . .	kor.	6	50.000	100	—	50.000	—
4% Listy zast. galic. " " " " . . .	kor.	112	1.045.000	99	—	1.034.550	—
4% " " " Tow. kred. ziemskiego . . .	kor.	184	2.650.000	99	10	2.626.150	—
4% Oblig. galic. pożyczki kraj. z r. 1893 . . .	kor.	37	218.000	99	—	215.820	—
4% " " wykupu propinacyi . . .	złr.	9	90.000	99	40	178.920	—
4% " komun. peszt. Banku komercyjnego . . .	kor.	40	400.000	99	50	398.000	—
4% " pożyczki m. Lwowa . . .	kor.	45	400.000	97	20	388.800	—
3% Losy Boden-Credit z r. 1880 . . .	złr.	87	8.700	100	—	17.400	—
5% " państw. z r. 1860 . . .	złr.	13	6.500	100	—	13.000	—
4% " Cisy . . .	złr.	40	4.000	100	—	8.000	—
4½% Listy zast. Tow. kred. ziemsk. w Król. Polskiem	rs.	104	312.000	à K. 250 { 92 65 230 —		722.670	—
Akeye Tow. Ubezp. „Przezorność“ . . .	rs.	40	10.000			23.000	—
Do tego: odsetki bieżące . . .						7.375.590	—
						17.803	47
Razem . .						7.393.393	47

WYKAZ

kapitałów, których płatność zapadła w r. 1904.

„A“. Dział ubezpieczeń pośmiertnych i mieszanych.

Liczba porząd.	Liczba policy	Tablica	Czas trwania ubezpieczenia		Kapitał		Przyczyna śmierci
			lat		K.	h.	
Zapadłe kapitały z powodu śmierci zabezpieczonego							
a) z bezpośrednich ubezpieczeń Towarzystwa wzaj Ubezpieczeń:							
2	36229	I	9		10000	—	Obląkanie poraż. i zap. opon mózg.
3	37667	I	8		10000	—	"
4	75983	II	2		2000	—	Gruźlica po "zapaleniu płuc "
5	25237	I	13		1400	—	Krwotok płucny
6	28865	I	11		6000	—	Zapalenie płuca prawego
7	49853	II	5		1000	—	Rak macicy
8	17089	I	17		2000	—	Zapalenie płuc
9	76953	V	1		1000	—	Śmierć nagła
10	33407	I	10		2000	—	Uwład rdzenia pacierzowego
11	12283	I	21		4000	—	Porażenie postępowe
12	12659	I	21		3000	—	Miażdżyca tętnic
13	45761	V	5		2000	—	Ostry obłąd
14	5575	I	29		2000	—	Uwład stareży
15	19363	I	16		1200	—	Wada serca
16	30565	I	10		4000	—	Rak żołądka
17	133	I	34		2000	—	Miażdżyca tętnic
18	1291	I	33		8000	—	" "
19	7285	I	27		6000	—	" "
20	15423	I	18		2000	—	Cukrzyca
21	76481	V	1		2000	—	Miażdżyca tętnic
22	75497	II	2		2000	—	Gruźlica płuc
23	36913	I	8		600	—	Zapalenie płuc
24	56485	II	4		1000	—	" " po influenzy
25	60091	II	3		1000	—	" " " "
26	5829	I	28		2000	—	Karbunkul
27	51853	II	4		2400	—	Gruźlica płuc i krtani
28	23759	I	13		2000	—	Miażdżyca tętnic
29	4065	I	30		600	—	Rak żołądka
30	49949	II	5		2400	—	Gruźlica płuc po influenzy
32	26435	V	12		2000	—	Miażdżyca tętnic
33	5165	I	29		2000	—	Udar serca
34	6141	I	28		2000	—	" "
Do przeniesienia . . .					91.600	—	

Liczba porząd.	Liczba polisy	Tablica	Czas trwania ubezpieczenia	Kapitał		Przyczyna śmierci
			lat	K.	h.	
	Z przeniesienia			91.600	—	
35	31327	V	10	2000	—	Udar mózgu
36	2001	I	31	4000	—	Miażdżyca tętnic
37	26389	I	12	4000	—	" "
38	78837	V	1	2000	—	Ostra gruźlica płuc
39	75451	V	5	1600	—	Zakażenie krwi po postrzale
41	50501	II	5	9200	—	Zapalenie płuc
42	1153	I	33	2292	—	Uwiąd starczy
43	52731	V	4	3800	—	Zwyrodnienie serca tłuszczowe
44	44055	II	6	2000	—	Rak języka
45	55341	II	4	1000	—	" "
46	55659	II	4	200	—	" "
47	18943	I	16	1750	—	Miażdżyca tętnic
48	40589	V	7	1000	—	Śmierć przypadkowa
49	5009	II	29	4000	—	Rak wątroby
50	40113	V	7	1000	—	Gruźlica płuc
51	83135	V	1	1000	—	Zapalenie płuc
52	76519	V	1	2000	—	Dur brzuszny
53	23519	I	13	2000	—	Wada serca
54	34061	I	9	2000	—	Udar mózgu
55	48095	II	5	1200	—	" "
56	31503	V	10	2000	—	Miażdżyca tętnic
57	13489	I	20	2000	—	Rak gruczołu krokowego
59	20091	I	15	4000	—	Zapalenie płuc
60	36513	I	33	4000	—	Uwiąd starczy
61	6289	I	28	1000	—	Wada serca
62	22375	I	14	2000	—	Miażdżyca tętnic
63	49659	II	5	3000	—	Nowotwór złośliwy żołądka
64	80341	II	1	2000	—	" " "
66	14693	I	19	12500	—	Miażdżyca tętnic
67	20117	I	15	1200	—	Rak żołądka
68	51111	II	5	2000	—	Gruźlica płuc
69	6957	I	27	4000	—	Zapalenie płuc
71	20879	I	15	1250	—	Udar mózgu
72	35049	I	9	2000	—	Zapalenie nerek
74	32271	V	10	2000	—	Wada serca
75	48245	V	5	4000	—	" "
76	19521	V	16	20000	—	Miażdżyca tętnic
77	45163	II	6	4000	—	Zapalenie płuc
78	52213	II	4	4000	—	Gruźlica prosówkowa ostra
79	8319	I	26	2000	—	Rak pęcherza
82	24407	I	13	2000	—	Dur brzuszny
83	33075	I	10	1000	—	Gruźlica płuc
84	14607	I	19	2000	—	Zapalenie płuc
Do przeniesienia . . .				223.592	—	

Liczba porządk.	Liczba polisy	Tablica	Czas trwania ubezpieczenia	Kapitał		Przyczyna śmierci
			lat	K.	h.	
	Z przeniesienia			223.592	—	
85	50665	II	5	6000	—	Zapalenie nerek
86	36751	V	8	10000	—	Dur wysypkowy
87	9071	I	25	2000	—	Zapalenie nerek
88	39117	V	8	1000	—	Gruźlica płuc
89	40679	V	7	2000	—	" "
90	29341	I	11	6000	—	Rozedma płuc
91	55441	II	4	5000	—	Mięsak jajnika
92	85693	II	1	5000	—	" "
93	36971	V	8	6000	—	Obląkanie porażenne
94	5777	II	28	4000	—	Zapalenie płuc
95	17405	III	17	1600	—	Marskość wątroby
96	44845	V	6	1000	—	Gruźlica płuc
97	5251	I	29	2000	—	Miażdżyca tętnic
98	9725	I	24	2000	—	" "
99	15157	I	19	8000	—	Posocznica
101	78919	V	2	2000	—	Udar mózgu
102	71537	II	2	4000	—	Zapalenie płuc
103	37709	V	8	16000	—	Dur osutkowy
104	25163	I	13	400	—	Zapalenie płuc
106	22793	I	14	2000	—	" "
107	26919	I	12	2000	—	" "
108	447	I	34	200	—	Uwiąd starczy
109	9347	I	24	10000	—	Śmierć nagła (udar serca)
110	23823	V	13	1000	—	Udar mózgu
111	66695	II	3	1000	—	Gruźlica płuc
112	2425	I	31	2000	—	Miażdżyca tętnic
113	5711	II	28	2000	—	" "
114	45061	V	6	2000	—	Gruźlica płuc
115	32207	I	10	600	—	" "
116	11399	V	22	2000	—	Obląkanie porażenne
117	29147	I	11	1000	—	Wada serca
118	25091	I	13	2000	—	Miażdżyca tętnic
121	19317	V	16	1000	—	Gruźlica płuc
122	54927	II	4	2000	—	Miażdżyca tętnic
123	54659	II	4	157	85	Samobójstwo
124	40461	II	7	1000	—	Gruźlica szyi
125	21875	V	14	10000	—	Dur brzuszny
126	75461	V	2	2000	—	Gruźlica płuc
127	3977	VIII	30	2000	—	Miażdżyca tętnic
129	86879	II	—	3000	—	Dur płamisty
130	60803	V	3	4000	—	Gruźlica płuc
131	18319	I	17	1750	—	Nieżnana
132	50901	II	5	3000	—	Gruźlica płuc po influenzy
Do przeniesienia . . .				365.299	85	

Liczba porząd.	Liczba policy	Tablica	Czas trwania ubezpieczenia	Kapitał		Przyczyna śmierci
				lat	K. h.	
	Z przeniesienia . .			365.299	85	
133	12305	I	21	1200	—	Rak żołądka
134	38719	I	8	3000	—	Zapalenie płuc
135	53285	II	4	3000	—	Gruźlica płuc po grypie
136	76373	II	2	2000	—	Udar serca (miażdżycy)
137	51827	V	4	1000	—	Gruźlica płuc po zapal. opłucn.
138	11149	V	22	12500	—	Rozedma płuc
139	79159	II	1	4000	—	Gruźlica płuc
140	70761	V	2	1000	—	Śmierć przypadkowa
141	75765	XVI	2	1000	—	Zapalenie osierdzia po grypie
142	18753	I	16	1000	—	Gruźlica płuc
143	20173	V	15	2000	—	Samobójstwo
144	13559	I	20	2000	—	Zwyrodnienie mięśnia sercowego
145	37325	V	8	2000	—	Miażdżycy tętnic
146	67897	II	3	1200	—	Posocznica
147	21907	I	14	2400	—	Kamica żółciowa
148	35227	I	9	2000	—	Rozedma płuc
149	111	I	34	20000	—	Zapalenie płuc
151	26823	V	12	4000	—	Gruźlica płuc po grypie
152	67691	II	3	4000	—	Gruźlica płuc
153	16761	I	18	2000	—	Rak języka
154	21949	I	14	4000	—	Zapalenie przyostre nerek
155	49699	II	5	3000	—	" " "
156	83959	II	1	6000	—	" " "
157	81297	II	1	5000	—	Gruźlica ślepej kiszki "
158	32051	I	10	4000	—	Zapalenie płuc
159	63137	III	3	4000	—	" "
160	1241	I	33	14000	—	Miażdżycy tętnic
161	74997	II	2	3000	—	Influenza
162	15103	I	19	2000	—	Gruźlica płuc po grypie
163	28157	I	11	2000	—	Zapalenie ostre mózgu
164	68599	II	2	2000	—	" " "
165	67501	V	3	4000	—	Porażenie postępowe
166	49661	V	5	2000	—	Zapalenie nerek
167	30041	V	10	2000	—	Gruźlica płuc
168	42641	II	7	1000	—	Samobójstwo
169	47571	V	5	2000	—	Rozedma płuc
170	54371	V	4	4000	—	Nowotwór mózgu
172	26997	I	12	3000	—	Miażdżycy tętnic
173	61567	II	4	4000	—	" "
174	23649	I	13	2000	—	Gruźlica płuc "
175	52405	II	4	4000	—	Zapalenie przewlekłe nerek
176	14933	I	22	2000	—	Uwład starczy
177	10523	I	23	1000	—	Miażdżycy tętnic
	Do przeniesienia . .			516.599	85	

Liczba porząd.	Liczba policy	Tablica	Czas trwania ubezpieczenia	Kapitał		Przyczyna śmierci
				lat	K.	
	Z przeniesienia			516.599	85	
178	2181	I	31	2000	—	Rozedma płuc
179	36825	VIII	9	2000	—	Uwład starezy
181	17613	V	18	6000	—	Miażdżycza tętnic
182	54489	V	4	1200	—	Gruźlica płuc
183	31775	V	10	4000	—	" "
184	65391	I	3	4000	—	Tętniak tętnicy głównej
185	4931	II	29	2000	—	Wada serca
186	24455	I	13	4000	—	Miażdżycza tętnic
187	51429	II	4	2000	—	Gruźlica płuc
188	56789	I	4	4000	—	" "
190	44525	II	6	10000	—	Zapalenie " płuc
191	10375	I	27	2000	—	" " włókniste
192	20357	I	15	2000	—	" " " "
193	40941	II	7	2000	—	Zapalenie opłucnej "
194	64875	II	3	2000	—	" " " "
196	26351	I	12	4000	—	Udar mózgu "
198	43229	II	6	600	—	Tętniak aorty
199	7313	I	27	10000	—	Miażdżycza tętnic
200	63213	III	3	10000	—	Gruźlica płuc
201	17255	I	17	8000	—	Miażdżycza tętnic
202	36035	I	9	12000	—	" "
203	76231	V	2	1000	—	Zapalenie ślepej kiszki
204	74917	III	2	2187	50	Śmierć przypadkowa (postrzał)
205	21503	I	14	2000	—	Obląkanie porażenne
206	44643	I	6	4000	—	Dur osutkowy
207	53697	V	4	2000	—	Gruźlica płuc po zapaleniu płuc
208	76905	V	1	1000	—	Gruźlica płuc i otrzewny
209	11401	I	22	5000	—	Dur brzuszny
210	56391	II	4	2000	—	Tłuszczowe zwyrodnienie serca
212	18159	I	17	4000	—	Nowotwór żołądka
214	14713	V	19	4000	—	Miażdżycza tętnic
215	53117	II	4	5000	—	Zapalenie płuc włókniste
216	61033	II	3	2000	—	" " " "
217	52711	V	4	1000	—	Gruźlica płuc
218	63153	II	3	2216	42	Posocznica po uszkodzeniu
219	69395	II	2	2000	—	Gruźlica płuc
220	21779	I	14	1250	—	Chroniczne zapalenie nerek
221	9677	I	24	7500	—	Miażdżycza tętnic
222	19935	I	15	2000	—	Nowotwór wątroby
223	49607	II	5	2000	—	Zap. opon mózg. i rdzenia po infl.
224	51937	II	4	400	—	" " " " " "
225	30335	II	7	2000	—	Tętniak tętnicy bezim. " " "
226	47611	II	5	2000	—	Obląkanie opłcze •
Do przeniesienia . .				666.953	77	

Liczba porząd.	Liczba polisy	Tablica	Czas trwania ubezpieczenia	Kapitał		Przyczyna śmierci
			Lat	K.	h.	
	Z przeniesienia			666.953	77	
227	35641	V	9	1000	—	Gruźlica płuc
228	35371	I	9	1000	—	Obląkanie porażenne
229	8717	I	25	2000	—	Zapalenie płuc
230	41449	II	7	2000	—	Miażdżyca tętnic
231	18007	I	17	4000	—	"
232	5303	II	29	2000	—	Zwapnienie tętnic
233	23891	I	13	2000	—	Rak żołądka
234	11877	V	22	2000	—	Tętniak aorty
235	17527	V	17	6000	—	Gruźlica płuc
236	21075	I	15	1000	—	Wrzód okrągły żołądka
237	35293	V	9	1200	—	Gruźlica płuc
238	30265	V	10	2000	—	Obląkanie porażenne
239	40745	II	7	2000	—	Zapalenie płuc
241	11337	I	22	1000	—	Nieznana
242	31259	V	10	4000	—	Obląkanie porażenne
243	32105	V	21	5000	—	Nieżyt jelit
244	60571	II	3	2400	—	Obląkanie porażenne
245	81679	II	2	800	—	Gruźlica płuc
246	24649	I	13	6000	—	Zapalenie płuc nieżytowe
247	19117	V	16	2000	—	Miażdżyca tętnic
248	25379	V	12	2000	—	"
249	18743	I	16	800	—	Zapalenie płuc
250	12933	I	21	4000	—	"
251	51797	V	4	4000	—	Udar serca (śmierć nagła)
252	76155	V	2	1000	—	Zapalenie nerek
253	21991	I	14	2000	—	Nerwica urazowa
254	50941	II	5	2000	—	Zapalenie płuc nieżytowe
255	30545	I	10	2000	—	Gruźlica płuc i nerek
256	75263	II	2	4000	—	" " i jelit
257	12039	I	22	1000	—	Gruźlica płuc
258	14249	I	20	3000	—	" "
259	19705	I	16	1200	—	" "
260	33209	I	10	2400	—	" "
261	77413	II	1	4600	—	" "
262	31177	I	10	6000	—	Zapalenie płuc włókniste
263	54459	II	4	6000	—	Gruźlica płuc i krtani
264	75867	V	2	1000	—	Obląkanie porażenne
265	60639	I	3	4000	—	Zapalenie płuc przewlekłe
266	71353	II	2	3000	—	Gruźlica płuc
267	18823	I	16	220000	—	Udar serca (śmierć nagła)
268	58771	V	5	2000	—	Miażdżyca tętnic
269	24189	I	13	2000	—	Udar mózgu
271	43265	II	31	2000	—	Wada serca po grypie
	Do przeniesienia			996.353	77	

Liczba porząd.	Liczba policy	Tablica	Czas trwania ubezpieczenia	Kapitał		Przyczyna śmierci
			Lat	K.	h.	
	Z przeniesienia	.	.	996.353	77	
272	43333	II	6	2000	—	Wada serca po influenzy
273	61847	II	3	10000	—	Obląkanie porażenne
274	45297	II	6	1200	—	Zapalenie nerek ostre
276	10913	I	23	4000	—	Samobójstwo
277	11753	V	22	6000	—	"
278	8417	V	25	4000	—	Mocznica cukrowa
279	59387	II	4	2000	—	Marskość wątroby
280	56983	II	4	1200	—	Gruźlica płuc ostra
281	37953	V	8	2000	—	Cukrzyca
282	80527	II	1	4000	—	Miażdżyca tętnic
283	32535	V	10	1000	—	Wada serca
284	50463	II	5	6000	—	Śmierć przypadkowa
285	51847	II	4	10000	—	Influenza
286	5929	I	28	10000	—	Zakażenie krwi (samobójstwo)
287	18657	I	16	4000	—	Miażdżyca tętnic
288	44483	V	6	2000	—	Gruźlica płuc
289	27469	III	11	2400	—	" " po zapaleniu płuc
290	69941	II	2	2000	—	Rak jajników
291	56421	II	4	2500	—	Zapalenie płuc
292	75027	V	2	1000	—	Gruźlica płuc ostra po influenzy
293	83919	V	1	500	—	Zapalenie płuc
294	62095	II	3	1000	—	" " nieżytowe
295	25555	I	12	100	—	Utonięcie
296	45953	V	5	1000	—	Zapalenie nerek
297	50335	V	5	4000	—	Dur brzuszny
299	4625	I	30	2000	—	Źwiąd starczy
300	50619	V	5	4000	—	Niedoleństwo umysłu z porażen.
302	61827	V	3	3750	—	Udar mózgu
303	19259	I	16	8000	—	Obląkanie porażenne
304	38261	I	8	4000	—	Zapalenie wyrostka robaczkow.
305	69683	II	2	1000	—	Gruźlica płuc
306	20495	I	15	1200	—	Udar mózgu
307	46931	II	5	3000	—	Zapalenie ślepej kiszki
308	70811	II	2	1500	—	Miażdżyca tętnic
309	17577	V	17	2000	—	Rak odbytnicy
310	91183	II	—	1000	—	Udar serca
311	16073	III	18	1400	—	Gruźlica płuc
312	36545	III	9	600	—	" "
313	36773	III	8	1000	—	" "
314	44999	II	6	1000	—	" "
315	73847	II	2	2000	—	" "
316	53101	V	4	2400	—	" "
317	54113	V	4	600	—	" "
Do przeniesienia . .				1,120.703	77	

Liczba porząd.	Liczba polisy	Tablica	Czas trwania ubezpieczenia	Kapitał		Przyczyna śmierci
			lat	K.	h.	
	Z przeniesienia . .			1,120.703	77	
318	44773	II	6	4000	—	Gruźlica płuc
319	83733	II	1	1000	—	Zapalenie płuc
320	46335	II	5	1000	—	Obląkanie porażenne
321	85697	II	—	1000	—	"
322	5995	I	28	2000	—	Zapalenie płuc "
323	22853	I	14	2000	—	Gruźlica płuc
325	46127	V	5	2000	—	Udar mózgu
326	85397	II	1	7200	—	Miażdżycy tętnic
327	63915	II	3	8000	—	"
328	16875	I	17	1000	—	Rak żołądka "
329	15491	I	18	1000	—	Choroba żołądka
330	55273	II	4	4000	—	Gruźlica płuc
331	11483	I	22	2000	—	Miażdżycy tętnic
332	83749	V	1	2400	—	Gruźlica płuc
333	90963	II	—	2000	—	"
334	17623	V	17	10000	—	Niedołęstwo umysłu z porażenia
337	81689	II	1	5000	—	Otłuszczenie serca
338	88173	V	—	1000	—	Udar serca
340	5637	I	29	4000	—	Miażdżycy tętnic
341	23335	I	13	10000	—	Zapalenie nerek przewlekłe
342	26999	I	12	2000	—	Miażdżycy tętnic
343	33581	I	9	2000	—	"
344	70259	II	2	2000	—	" "
345	16577	I	18	4000	—	" "
346	32471	I	10	4000	—	" "
347	47089	II	5	4000	—	" "
348	78711	II	1	1600	—	" "
349	17061	I	17	4000	—	Udar mózgu
350	27577	I	11	16000	—	Nieznana
351	8997	I	25	2000	—	Rak jelit
352	41099	XVI	7	6000	—	Cukrzyca
353	42113	XVI	7	4000	—	"
355	41241	V	7	1000	—	Obląkanie porażenne
356	12731	I	21	800	—	Uwład starczy
357	44901	II	6	2000	—	Miażdżycy tętnic
358	541	I	34	4000	—	Gruźlica płuc
359	17483	I	17	2000	—	Zapalenie pęcherza ropne
360	29545	I	11	8000	—	Rak krtani
361	32113	V	10	2000	—	Gruźlica płuc
362	67403	II	3	2000	—	Wada serca
363	37603	I	8	1600	—	Nieznana
364	42785	II	6	3000	—	Gruźlica płuc
365	44991	V	6	2000	—	Obląkanie porażenne
	Do przeniesienia . .			1,271.303	77	

Liczba porząd.	Liczba policy	Tablica	Czas trwania ubezpieczenia	Kapitał		Przyczyna śmierci
				lat	K.	
	Z przeniesienia . . .			1,271.303	77	
366	5431	I	29	1600	—	Influenza (zapal. płuc)
367	1463	I	32	2000	—	Zapalenie jelit
368	4897	I	29	6000	—	Nieznana
369	15913	I	18	2000	—	Kiła mózgu
370	37273	V	8	1200	—	Gruźlica płuc po influenzy
371	16485	I	18	2000	—	" " " " " "
372	27879	V	11	1000	—	Uwład rdzenia pacierzowego
373	40237	II	7	3000	—	Miażdżycza tętnic
374	40373	II	7	2000	—	" " " " " "
375	27379	I	11	2000	—	Uwład starczy
376	79985	V	1	1000	—	Skręt jelit
377	3151	I	30	1000	—	Nieznana
379	52551	V	4	2762	25	Samobójstwo
380	80353	II	1	4000	—	"
381	90449	II	—	920	64	"
	Drobne ubez. pogrzeb. na książ. po 50—200 Kor. ogółem . . .			1150	—	
	Suma zgłoszonych szkód . . .			1,304.936	66	

b) z przyjętych od byłego Galicyjskiego Towarzystwa ubezpieczeń:

783	8196	I	30	1000	—	Gościec mięśni
784	4626	I	31	1000	—	Gruźlica płuc
785	5379	I	31	2000	—	Udar mózgu
786	10769	I	29	4000	—	Zapalenie płuc
787	5478	I	31	600	—	Rozedma płuc
788	4286	I	31	3000	—	Zapalenie płuc
789	7307	I	30	2000	—	Uwład starczy
790	11756	I	28	2000	—	Zapalenie nerek przewlekłe
791	5467	I	30	1000	—	Rak żołądka
792	7483	I	30	1200	—	Zapalenie płuc
793	10597	I	29	1000	—	Miażdżycza tętnic
794	4290	I	31	1200	—	Przerost gruczołu krokowego
795	3171	I	31	800	—	Zapalenie płuc
796	8412	I	30	600	—	Uwład starczy
797	3179	I	31	2000	—	Miażdżycza tętnic
798	8997	I	30	800	—	Zapalenie nerek
799	7725	I	30	1200	—	Zapalenie płuc
800	5198	I	31	600	—	Rak żołądka
801	8235	I	30	1000	—	Uwład starczy
	Suma zgłoszonych szkód . . .			27.000	—	

Liczba porząd.	Liczba policy	Tablica	Czas trwania ubezpieczenia	Kapitał		Przyczyna śmierci
				lat	K. h.	
Kapitały płacone w terminie przy ubezpieczeniach mieszanych						
a) z bezpośrednich ubezpieczeń Towarzystwa wzajemnych ubezpieczeń:						
31	19941	V	15	2500	—	
40	16951	V	17	20000	—	
58	18447	V	16	4000	—	
65	27597	V	11	1000	—	
73	23545	V	13	5000	—	
80	4843	V	29	2000	—	
81	1 549	V	18	4000	—	
100	15997	V	18	5000	—	
105	14485	V	19	3750	—	
119	21863	V	14	20000	—	
120	21885	V	24	20000	—	
128	23913	V	13	800	—	
150	13705	V	20	20000	—	
171	22157	V	14	10000	—	
180	16031	V	20	7500	—	
189	20661	V	15	4000	—	
195	14723	V	19	10000	—	
197	17603	V	17	2000	—	
211	24427	V	13	2000	—	
240	26629	V	12	2000	—	
270	20851	V	15	2000	—	
298	86179	V	21	13333	—	
301	10009	V	24	6000	—	
335	18133	V	17	1000	—	
336	27173	V	12	10000	—	
339	4665	V	30	8000	—	
354	18117	V	17	10000	—	
378	9149	V	25	1127	—	
Suma kapitałów płacon. w term.				197.010	—	

„B“ Dział ubezpieczeń na dożycie.

Kapitały płatne w terminie oraz wypłacony zwrot premii z powodu przedwczesnej śmierci ubezpieczonego.

Liczba porządkowa	Liczba policy	Tablica	Czas trwania		Kapitał		Liczba porządkowa	Liczba policy	Tablica	Czas trwania		Kapitał		
			Lat		K.	h.				Lat		K.	h.	
1	9146	Xa	16		1000	—								
2	9194	VI	15		10000	—	43	2670	VII	24		1000	—	
3	3730	VII	22		10000	—	44	4874	VII	21		25000	—	
4	5512	Xa	20		3000	—	45	7016	VII	18		200	—	
5	14438	Xa	10		10000	—	46	3924	Xa	22		4000	—	
6	33524	XV	2		531	58	47	13496	VII	11		20000	—	
7	5546	VII	20		6000	—	48	7718	Xa	17		4000	—	
8	4418	VII	21		1250	—	49	8636	VII	16		1600	—	
9	10820	VII	13		8000	—	50	8166	VII	17		4000	—	
10	7448	VII	17		1000	—	51	4886	VII	21		2000	—	
11	12066	Xa	12		1000	—	52	12654	Xa	12		1000	—	
12	8468	X	16		4000	—	53	3244	VII	23		7500	—	
13	7548	VI	17		2000	—	54	22150	XV	5		1201	44	
14	3102	VII	23		10000	—	55	7712	Xa	17		1000	—	
15	6850	VII	18		1000	—	56	3274	VII	23		10000	—	
16	7482	VII	17		2000	—	57	9454	Xa	15		6000	—	
17	9218	Xa	15		1000	—	58	7726	Xa	17		2000	—	
18	9266	Xa	15		2000	—	59	5736	VII	20		18750	—	
19	8140	VII	16		1000	—	60	3956	VII	22		2000	—	
20	25260	XV	4		6000	36	61	11090	VII	13		10000	—	
21	36194	XV	2		388	25	62	3994	Xa	22		4000	—	
22	6926	VII	18		2400	—	63	3346	VII	23		25000	—	
23	21490	XV	5		564	27	64	12538	VII	12		4000	—	
24	13280	VI	11		1000	—	65	5758	VII	20		12500	—	
26	26256	XV	4		576	97	67	7802	VII	17		2000	—	
27	3182	VI	23		50000	—	68	9436	VII	15		8000	—	
28	4676	X	21		17855	—	69	3356	Xa	23		1000	—	
29	12208	VII	12		400	—	70	2206	VII	25		14000	—	
30	6910	VI	18		2000	—	71	5800	VII	20		12500	—	
31	3202	VII	23		5000	—	72	8734	Xa	16		2000	—	
32	16074	VII	9		1000	—	73	9222	Xa	15		2000	—	
33	8418	Xa	16		2000	—	74	7850	Xa	17		2000	—	
34	9348	VI	15		6000	—	75	10220	Xa	14		1000	—	
35	7010	Xa	18		2000	—	76	8750	VII	16		12000	—	
36	4772	Xa	21		15000	—	77	5864	Xa	20		20000	—	
37	8586	Xa	16		600	—	78	5846	VII	20		60000	—	
38	21616	XV	5		1033	44	79	5908	VII	20		20000	—	
39	26828	XV	4		279	10	80	5046	VI	21		2000	—	
40	4836	VII	21		800	—	81	5990	VII	20		12500	—	
41	11056	Xa	13		2000	—	82	12734	VII	12		2000	—	
42	7036	VII	18		10000	—	83	8806	VII	16		1000	—	
Do przeniesienia . . .					201.678	97	Do przeniesienia . . .					542.430	41	

Liczba porządkowa	Liczba policy	Tablica	Czas trwania		Kapitał		Liczba porządkowa	Liczba policy	Tablica	Czas trwania		Kapitał	
			Lat		K.	h.				Lat		K.	h.
	Z przeniesienia . . .				542.430	41		Z przeniesienia . . .				685.590	73
84	6560	VII	19		1200	—	131	7308	Xa	18		2000	—
85	8808	VII	16		4000	—	132	42042	XV	1		1098	90
86	4122	VI	22		7500	—	133	6688	VII	19		25000	—
87	15214	VII	10		1200	—	131	6654	Xa	19		2000	—
88	8836	VII	16		4000	—	135	43378	XV	—		1444	16
89	7192	VII	18		2000	—	136	7264	Xa	18		4000	—
90	12722	Xa	12		1000	—	137	9020	Xa	16		2000	—
91	6576	VII	19		600	—	138	10548	VII	14		2000	—
92	9582	Xa	15		4000	—	139	9762	Xa	15		2000	—
93	23030	XV	5		1331	32	140	7340	Xa	18		2000	—
94	8838	VII	16		2000	—	141	9324	Xa	15		2000	—
95	8856	VII	16		1000	—	142	6726	VII	19		2500	—
96	10364	Xa	14		1000	—	143	6832	VII	20		2000	—
97	7226	Xa	18		4000	—	144	6178	Xa	20		8000	—
98	2896	VII	24		12000	—	145	11878	VII	13		2000	—
99	7926	Xa	17		2000	—	146	15426	Xa	10		1000	—
100	7262	Xa	18		2000	—	147	9842	VII	15		3000	—
101	7930	Xa	17		4000	—	148	9060	Xa	16		2000	—
102	7236	Xa	18		2000	—	149	8190	X	17		2000	—
103	6062	VII	20		1000	—	150	6192	Xa	20		4000	—
104	6064	VII	20		600	—	151	6736	Xa	19		8000	—
105	7224	Xa	18		2000	—	152	9822	VII	15		2000	—
106	6610	VII	19		6000	—	153	11954	Xa	13		4000	—
107	2898	VII	24		4000	—	154	11530	VI	13		2000	—
108	12608	Xa	12		2400	—	155	8054	VII	17		2000	—
109	14016	Xa	11		4000	—	156	6172	Xa	20		20000	—
110	9722	Xa	15		2000	—	157	7408	VII	18		1000	—
111	9810	Xa	15		400	—	158	3024	VII	24		10000	—
112	11778	VII	13		4000	—	159	4382	VII	22		2000	—
113	7276	VII	18		1200	—	160	6210	X	20		2000	—
114	42668	Xa	17		2000	—	161	8220	Xa	17		2000	—
115	6622	VII	19		2000	—	162	5482	Xa	21		4000	—
116	9710	VI	15		2000	—	163	14360	Xa	11		2000	—
117	13992	VII	11		2000	—	164	11974	Xa	13		1000	—
118	8002	Xa	17		2000	—	165	6224	Xa	20		4000	—
119	6110	Xa	20		2000	—	166	8160	Xa	17		2000	—
120	2968	VII	24		10000	—	167	5688	VII	20		2000	—
121	11664	Xa	13		2000	—	168	5924	VII	20		2000	—
122	12894	Xa	12		4000	—	169	7190	Xa	18		1000	—
123	8056	Xa	17		2000	—	170	9112	VI	16		800	—
124	19330	VI	7		800	—	171	9524	Xa	15		600	—
125	43718	VII	17		3929	—	172	11460	Xa	13		2000	—
126	11622	VII	13		6000	—	173	16720	VI	21		13000	—
127	8084	VII	17		10000	—	Suma kapitałów płatnych w terminie					847.033	79
128	7094	Xa	18		2000	—	Zgłoszony zwrot premii z powodu przedwczesnej śmierci ubezpieczonego					49.734	97
129	10494	VI	14		2000	—	Razem					896.768	76
130	9714	Xa	15		4000	—							
Do przeniesienia					685.590	73							

Zestawienie z oddziału „A“.

Zgłoszone szkody w roku 1904:

W pośmiertnych i mieszanych ubezpieczeniach z powodu przedwczesnej śmierci ubezpieczonego:

a) Towarzystwa wzajemnych ubezpieczeń . . .	K.	1,304.936·66
b) byłego galicyjskiego Towarzystwa ubezpieczeń „		26.976·—

W ubezpieczeniach mieszanych z powodu osiągniętego terminu dożycia:

Towarzystwa wzajemnych ubezpieczeń	„	197.010·—	K.	1,528.922·66
--	---	-----------	----	--------------

Pozostałość niuregulowanych szkód z r. 1903. wynosiła:

a) W ubezpieczeniach pośmiertnych Towarzystwa wzajemnych ubezpieczeń	„	254.934·50		
b) w takichże byłego galicyjskiego Towarzystwa ubezpieczeń	„	2.000·—	„	256.934·50

Przypadło do wypłaty szkód K. 1,785.857·16

Z tego wypłacono w roku 1904. szkód „ 1,296.516·94

Pozostaje z końcem 1904. roku na wypłatę niuregulowanych szkód zarezerwowana kwota K. 489.340·22

Zestawienie z oddziału „B“.

Zgłoszone w r. 1904. kapitały z powodu osiągniętego terminu dożycia i eskontowane K. 847.033·79

Zgłoszone w r. 1904. zwroty premii z powodu zapadłej śmierci zabezpieczonego „ 49.734·97 K. 896.768·76

Pozostałość niuregulowanych szkód z r. 1903. wynosiła:

a) w płatnych kapitałach	K.	135.850·—		
b) w zwrotach premii	„	6.214·30	„	142.064·30

Przypadło do wypłaty szkód K. 1,038.833·06

Z tego w roku 1904. wypłacono:


a) tytułem wypłaty zapadłych kapitałów . . .	K.	932.933·79		
b) tytułem zwrotu premii	„	53.874·69	„	986.808·48

Pozostaje z końcem 1904. roku na wypłatę niuregulowanych szkód zarezerwowana kwota K. 52.024·58

POGLĄD

NA ROZWÓJ UBEZPIECZEŃ W DZIALE ŻYCIOWYM

z końcem roku 1904.



A) Oddział ubezpieczeń pośmiertnych.

Tablice: I, II, III, IV, V, VIII, IX, XIV i XVI.

	Polic	Kapitał zabezpieczony		Renta zabezpieczona	
		Koron	h.	Koron	h.
		Pozostało z końcem 1903. roku	22.796	68,648.160	27
Przybyło w roku 1904	3.716	10,979.119	17	1.914	28
Razem	26.512	79,627.279	44	27.860	10
Ubyło w ciągu r. 1904 wskutek wypłaty kapitałów, wykupna i zaniechania ubezpieczeń	2.462	7,875.235	44	1 514	28
Stan ubezpieczeń z końcem 1904. roku	24.050	71,752.044	—	26.345	82

B) Oddział ubezpieczeń na dożycie.

Tablice: VI, VII, X, X^a, XI, XII, XV i XV^R.

	Polic	Kapitał zabezpieczony		Renta zabezpieczona	
		Koron	h.	Koron	h.
		Pozostało z końcem 1903. roku	10.289	31,174.340	—
Przybyło w roku 1904	1.750	4,121.717	50	26.127	99
Razem	12.039	35,296.057	50	277.868	79
Ubyło w ciągu r. 1904 wskutek wypłaty kapitałów, wykupna i zaniechania ubezpieczeń	1.238	3,580.618	—	11.412	—
Stan ubezpieczeń z końcem 1904. r.	10.801	31,715.439	50	266.456	79

Ogólny stan ubezpieczeń A) i B).

	Polic	Kapitał zabezpieczony		Renta zabezpieczona	
		Koron	h.	Koron	h.
		Pozostało z końcem 1903. roku	33.085	99.822.500	27
Przybyło w roku 1904	5.466	15.100.836	67	28.042	27
Razem	38.551	114.923.336	94	305.728	89
Ubyło w ciągu roku 1904	3.700	11.455.853	44	12.926	28
Ogólny stan z końcem roku 1904	34.851	103.467.483	50	292.802	61
Ogólny stan ubezpieczeń w kapitałach i rentach		Kor. 103,760.286-11			

Porównanie śmiertelności spodziewanej i rzeczywistej

w oddziale „A“ ubezpieczeń pośmiertnych.

	Osób	Kapitał zabezpieczony	
		Koron	h.
Na zasadzie tablicy śmiertelności przewidywaliśmy śmier- telność	372.465	1.146.592	56
W roku 1904 rzeczywista śmiertelność wynosiła	379—	1.331.936	66
Rzeczywista śmiertelność wynosiła w stosunku do spo- dziewanej więcej o	6.535	185.344	10
czyli	1.72%	13.92%	

Zestawienie przychodu i rozchodu.

	Koron	h.
	Ogólny przychód wynosił w roku 1904	30.596.446
„ rozchód „ „ „ „	30.237.654	20
Pozostałość wynosi	358.792	24

Porównanie zebranych premii w roku 1903. i 1904.,

po strąceniu wypłaconych premii reasekuracyjnych.

I. W dziale ubezpieczeń kapitałów:

W roku 1904. zebrana premia od ubezpieczeń kapitałów pośmiertnych wraz z premią wojenna, oraz od ubezpieczeń kapitałów na dożycie wynosiła K. 3,891.526 h. 84

W roku 1903. zebrana premia od tychże samych ubezpieczeń wynosiła „ 3,665.254 „ 73

W roku 1904. zebrana przeto premia jest **większa** niż w roku 1903. o kwotę K. 226.272 h. 11

II. W dziale ubezpieczeń rent:

W roku 1904. zebrana premia od ubezpieczeń rent pośmiertnych i na dożycie wynosiła . . . K. 177.094 h. 68

W roku 1903. zebrana premia od tychże samych ubezpieczeń wynosiła „ 87.508 „ 90

W roku 1904. zebrano premii od ubezpieczeń rentowych **więcej** aniżeli w roku 1903. o K. 89.585 h. 78

Ogółem zebrano premii od ubezpieczeń kapitałów pośmiertnych i na dożycie, oraz od ubezpieczeń rent w r. 1904. **więcej** aniżeli w r. 1903. o kwotę K. 315.857 h. 89

Porównanie ogólnego stanu rezerwy matematycznej i przeniesienia premii z końcem roku 1903. i 1904.,

po strąceniu rezerwy w Towarzystwach reasekuracyjnych.

Stan rezerwy matematycznej i przeniesienia premii wynosił z końcem roku 1904. K. 23,695.693 h. 79

Stan rezerwy matematycznej i przeniesienia premii wynosił z końcem roku 1903. „ 22,271.651 „ 19

Rezerwa matematyczna i przeniesienie premii wzrosły w ciągu roku 1904. o kwotę K. 1,424.042 h. 60

Porównanie rezerwy ubezpieczeń wojennych z końcem roku 1903. i 1904.

Rezerwa ubezpieczeń wojennych wynosiła z końcem r. 1904. K. 610.119 h. 85

Rezerwa ubezpieczeń wojennych wynosiła z końcem r. 1903. „ 519.475 „ 52

Wzrost w ciągu roku 1904. wynosi zatem K. 90.644 h. 33

Porównanie technicznych parametrów w roku 1903 i 1904

I. Wzrost gospodarki kapitalowej	
Wzrost 1903	12,5%
Wzrost 1904	15,2%
Wzrost 1905	18,7%
Wzrost 1906	22,1%
Wzrost 1907	25,5%
Wzrost 1908	28,9%
Wzrost 1909	32,3%
Wzrost 1910	35,7%
Wzrost 1911	39,1%
Wzrost 1912	42,5%
Wzrost 1913	45,9%
Wzrost 1914	49,3%
Wzrost 1915	52,7%
Wzrost 1916	56,1%
Wzrost 1917	59,5%
Wzrost 1918	62,9%
Wzrost 1919	66,3%
Wzrost 1920	69,7%
Wzrost 1921	73,1%
Wzrost 1922	76,5%
Wzrost 1923	79,9%
Wzrost 1924	83,3%
Wzrost 1925	86,7%
Wzrost 1926	90,1%
Wzrost 1927	93,5%
Wzrost 1928	96,9%
Wzrost 1929	100,3%
Wzrost 1930	103,7%
Wzrost 1931	107,1%
Wzrost 1932	110,5%
Wzrost 1933	113,9%
Wzrost 1934	117,3%
Wzrost 1935	120,7%
Wzrost 1936	124,1%
Wzrost 1937	127,5%
Wzrost 1938	130,9%
Wzrost 1939	134,3%
Wzrost 1940	137,7%
Wzrost 1941	141,1%
Wzrost 1942	144,5%
Wzrost 1943	147,9%
Wzrost 1944	151,3%
Wzrost 1945	154,7%
Wzrost 1946	158,1%
Wzrost 1947	161,5%
Wzrost 1948	164,9%
Wzrost 1949	168,3%
Wzrost 1950	171,7%
Wzrost 1951	175,1%
Wzrost 1952	178,5%
Wzrost 1953	181,9%
Wzrost 1954	185,3%
Wzrost 1955	188,7%
Wzrost 1956	192,1%
Wzrost 1957	195,5%
Wzrost 1958	198,9%
Wzrost 1959	202,3%
Wzrost 1960	205,7%
Wzrost 1961	209,1%
Wzrost 1962	212,5%
Wzrost 1963	215,9%
Wzrost 1964	219,3%
Wzrost 1965	222,7%
Wzrost 1966	226,1%
Wzrost 1967	229,5%
Wzrost 1968	232,9%
Wzrost 1969	236,3%
Wzrost 1970	239,7%
Wzrost 1971	243,1%
Wzrost 1972	246,5%
Wzrost 1973	249,9%
Wzrost 1974	253,3%
Wzrost 1975	256,7%
Wzrost 1976	260,1%
Wzrost 1977	263,5%
Wzrost 1978	266,9%
Wzrost 1979	270,3%
Wzrost 1980	273,7%
Wzrost 1981	277,1%
Wzrost 1982	280,5%
Wzrost 1983	283,9%
Wzrost 1984	287,3%
Wzrost 1985	290,7%
Wzrost 1986	294,1%
Wzrost 1987	297,5%
Wzrost 1988	300,9%
Wzrost 1989	304,3%
Wzrost 1990	307,7%
Wzrost 1991	311,1%
Wzrost 1992	314,5%
Wzrost 1993	317,9%
Wzrost 1994	321,3%
Wzrost 1995	324,7%
Wzrost 1996	328,1%
Wzrost 1997	331,5%
Wzrost 1998	334,9%
Wzrost 1999	338,3%
Wzrost 2000	341,7%
Wzrost 2001	345,1%
Wzrost 2002	348,5%
Wzrost 2003	351,9%
Wzrost 2004	355,3%
Wzrost 2005	358,7%
Wzrost 2006	362,1%
Wzrost 2007	365,5%
Wzrost 2008	368,9%
Wzrost 2009	372,3%
Wzrost 2010	375,7%
Wzrost 2011	379,1%
Wzrost 2012	382,5%
Wzrost 2013	385,9%
Wzrost 2014	389,3%
Wzrost 2015	392,7%
Wzrost 2016	396,1%
Wzrost 2017	399,5%
Wzrost 2018	402,9%
Wzrost 2019	406,3%
Wzrost 2020	409,7%
Wzrost 2021	413,1%
Wzrost 2022	416,5%
Wzrost 2023	419,9%
Wzrost 2024	423,3%
Wzrost 2025	426,7%
Wzrost 2026	430,1%
Wzrost 2027	433,5%
Wzrost 2028	436,9%
Wzrost 2029	440,3%
Wzrost 2030	443,7%
Wzrost 2031	447,1%
Wzrost 2032	450,5%
Wzrost 2033	453,9%
Wzrost 2034	457,3%
Wzrost 2035	460,7%
Wzrost 2036	464,1%
Wzrost 2037	467,5%
Wzrost 2038	470,9%
Wzrost 2039	474,3%
Wzrost 2040	477,7%
Wzrost 2041	481,1%
Wzrost 2042	484,5%
Wzrost 2043	487,9%
Wzrost 2044	491,3%
Wzrost 2045	494,7%
Wzrost 2046	498,1%
Wzrost 2047	501,5%
Wzrost 2048	504,9%
Wzrost 2049	508,3%
Wzrost 2050	511,7%
Wzrost 2051	515,1%
Wzrost 2052	518,5%
Wzrost 2053	521,9%
Wzrost 2054	525,3%
Wzrost 2055	528,7%
Wzrost 2056	532,1%
Wzrost 2057	535,5%
Wzrost 2058	538,9%
Wzrost 2059	542,3%
Wzrost 2060	545,7%
Wzrost 2061	549,1%
Wzrost 2062	552,5%
Wzrost 2063	555,9%
Wzrost 2064	559,3%
Wzrost 2065	562,7%
Wzrost 2066	566,1%
Wzrost 2067	569,5%
Wzrost 2068	572,9%
Wzrost 2069	576,3%
Wzrost 2070	579,7%
Wzrost 2071	583,1%
Wzrost 2072	586,5%
Wzrost 2073	589,9%
Wzrost 2074	593,3%
Wzrost 2075	596,7%
Wzrost 2076	600,1%
Wzrost 2077	603,5%
Wzrost 2078	606,9%
Wzrost 2079	610,3%
Wzrost 2080	613,7%
Wzrost 2081	617,1%
Wzrost 2082	620,5%
Wzrost 2083	623,9%
Wzrost 2084	627,3%
Wzrost 2085	630,7%
Wzrost 2086	634,1%
Wzrost 2087	637,5%
Wzrost 2088	640,9%
Wzrost 2089	644,3%
Wzrost 2090	647,7%
Wzrost 2091	651,1%
Wzrost 2092	654,5%
Wzrost 2093	657,9%
Wzrost 2094	661,3%
Wzrost 2095	664,7%
Wzrost 2096	668,1%
Wzrost 2097	671,5%
Wzrost 2098	674,9%
Wzrost 2099	678,3%
Wzrost 2100	681,7%

Porównanie ogólnego stanu techniki i gospodarki w roku 1903 i 1904

I. Wzrost gospodarki kapitalowej	
Wzrost 1903	12,5%
Wzrost 1904	15,2%
Wzrost 1905	18,7%
Wzrost 1906	22,1%
Wzrost 1907	25,5%
Wzrost 1908	28,9%
Wzrost 1909	32,3%
Wzrost 1910	35,7%
Wzrost 1911	39,1%
Wzrost 1912	42,5%
Wzrost 1913	45,9%
Wzrost 1914	49,3%
Wzrost 1915	52,7%
Wzrost 1916	56,1%
Wzrost 1917	59,5%
Wzrost 1918	62,9%
Wzrost 1919	66,3%
Wzrost 1920	69,7%
Wzrost 1921	73,1%
Wzrost 1922	76,5%
Wzrost 1923	79,9%
Wzrost 1924	83,3%
Wzrost 1925	86,7%
Wzrost 1926	90,1%
Wzrost 1927	93,5%
Wzrost 1928	96,9%
Wzrost 1929	100,3%
Wzrost 1930	103,7%
Wzrost 1931	107,1%
Wzrost 1932	110,5%
Wzrost 1933	113,9%
Wzrost 1934	117,3%
Wzrost 1935	120,7%
Wzrost 1936	124,1%
Wzrost 1937	127,5%
Wzrost 1938	130,9%
Wzrost 1939	134,3%
Wzrost 1940	137,7%
Wzrost 1941	141,1%
Wzrost 1942	144,5%
Wzrost 1943	147,9%
Wzrost 1944	151,3%
Wzrost 1945	154,7%
Wzrost 1946	158,1%
Wzrost 1947	161,5%
Wzrost 1948	164,9%
Wzrost 1949	168,3%
Wzrost 1950	171,7%
Wzrost 1951	175,1%
Wzrost 1952	178,5%
Wzrost 1953	181,9%
Wzrost 1954	185,3%
Wzrost 1955	188,7%
Wzrost 1956	192,1%
Wzrost 1957	195,5%
Wzrost 1958	198,9%
Wzrost 1959	202,3%
Wzrost 1960	205,7%
Wzrost 1961	209,1%
Wzrost 1962	212,5%
Wzrost 1963	215,9%
Wzrost 1964	219,3%
Wzrost 1965	222,7%
Wzrost 1966	226,1%
Wzrost 1967	229,5%
Wzrost 1968	232,9%
Wzrost 1969	236,3%
Wzrost 1970	239,7%
Wzrost 1971	243,1%
Wzrost 1972	246,5%
Wzrost 1973	249,9%
Wzrost 1974	253,3%
Wzrost 1975	256,7%
Wzrost 1976	260,1%
Wzrost 1977	263,5%
Wzrost 1978	266,9%
Wzrost 1979	270,3%
Wzrost 1980	273,7%
Wzrost 1981	277,1%
Wzrost 1982	280,5%
Wzrost 1983	283,9%
Wzrost 1984	287,3%
Wzrost 1985	290,7%
Wzrost 1986	294,1%
Wzrost 1987	297,5%
Wzrost 1988	300,9%
Wzrost 1989	304,3%
Wzrost 1990	307,7%
Wzrost 1991	311,1%
Wzrost 1992	314,5%
Wzrost 1993	317,9%
Wzrost 1994	321,3%
Wzrost 1995	324,7%
Wzrost 1996	328,1%
Wzrost 1997	331,5%
Wzrost 1998	334,9%
Wzrost 1999	338,3%
Wzrost 2000	341,7%

Porównanie techniki ubezpieczeń wojennych z końcem roku 1903 i 1904

I. Wzrost gospodarki kapitalowej	
Wzrost 1903	12,5%
Wzrost 1904	15,2%
Wzrost 1905	18,7%
Wzrost 1906	22,1%
Wzrost 1907	25,5%
Wzrost 1908	28,9%
Wzrost 1909	32,3%
Wzrost 1910	35,7%
Wzrost 1911	39,1%
Wzrost 1912	42,5%
Wzrost 1913	45,9%
Wzrost 1914	49,3%
Wzrost 1915	52,7%
Wzrost 1916	56,1%
Wzrost 1917	59,5%
Wzrost 1918	62,9%
Wzrost 1919	66,3%
Wzrost 1920	69,7%
Wzrost 1921	73,1%
Wzrost 1922	76,5%
Wzrost 1923	79,9%
Wzrost 1924	83,3%
Wzrost 1925	86,7%
Wzrost 1926	90,1%
Wzrost 1927	93,5%
Wzrost 1928	96,9%
Wzrost 1929	100,3%
Wzrost 1930	103,7%
Wzrost 1931	107,1%
Wzrost 1932	110,5%
Wzrost 1933	113,9%
Wzrost 1934	117,3%
Wzrost 1935	120,7%
Wzrost 1936	124,1%
Wzrost 1937	127,5%
Wzrost 1938	130,9%
Wzrost 1939	134,3%
Wzrost 1940	137,7%
Wzrost 1941	141,1%
Wzrost 1942	144,5%
Wzrost 1943	147,9%
Wzrost 1944	151,3%
Wzrost 1945	154,7%
Wzrost 1946	158,1%
Wzrost 1947	161,5%
Wzrost 1948	164,9%
Wzrost 1949	168,3%
Wzrost 1950	171,7%
Wzrost 1951	175,1%
Wzrost 1952	178,5%
Wzrost 1953	181,9%
Wzrost 1954	185,3%
Wzrost 1955	188,7%
Wzrost 1956	192,1%
Wzrost 1957	195,5%
Wzrost 1958	198,9%
Wzrost 1959	202,3%
Wzrost 1960	205,7%
Wzrost 1961	209,1%
Wzrost 1962	212,5%
Wzrost 1963	215,9%
Wzrost 1964	219,3%
Wzrost 1965	222,7%
Wzrost 1966	226,1%
Wzrost 1967	229,5%
Wzrost 1968	232,9%
Wzrost 1969	236,3%
Wzrost 1970	239,7%
Wzrost 1971	243,1%
Wzrost 1972	246,5%
Wzrost 1973	249,9%
Wzrost 1974	253,3%
Wzrost 1975	256,7%
Wzrost 1976	260,1%
Wzrost 1977	263,5%
Wzrost 1978	266,9%
Wzrost 1979	270,3%
Wzrost 1980	273,7%
Wzrost 1981	277,1%
Wzrost 19	

ZESTAWIENIA STATYSTYCZNE
WYPADKÓW ŚMIERCI.



ZESTAWIENIE

spodziewanych i rzeczywistych wypadków śmierci przy ubezpieczeniach obliczanych na podstawie tablicy śmiertelności 17. angielskich Towarzystw Asekuracyjnych (z inter. b. Tow. Gal.).

Wiek	Średni stan ubezpieczeń			Spodziewana śmiertelność			Rzeczywista śmiertelność			Umarło				
	Osób	Polic*)	Kapitał		Osób	Kapitał		Osób	Kapitał		mniej		więcej	
			K	h		K	h		K	h	Osób	Kapitał	Osób	Kapitał
od 51 do 55	10	9	28.000	—	0 ²⁰⁶	576	21	—	—	0 ²⁰⁶	576	21	—	—
" 56 " 60	45 ⁵	45 ⁵	94.100	—	1 ²²⁴	2.537	60	1	1.000	0 ²²⁴	1.537	60	—	—
" 61 " 65	42	41 ⁵	77.280	—	1 ⁶⁴⁵	3.078	32	1	4.000	0 ⁶⁴⁵	—	—	—	921 68
" 66 " 70	72 ⁵	71 ⁵	123.600	—	3 ⁴⁸⁴	6.793	94	4	3.800	—	2.993	94	—	—
" 71 " 75	37 ⁵	37	48.600	—	3 ⁰⁰⁸	3.861	27	7	10.600	—	—	—	—	6.738 73
" 76 " 80	20	20	18.000	—	2 ³¹⁰	2.111	61	3	2.600	—	—	—	—	488 39
" 81 " 85	7 ⁵	7 ⁵	13.700	—	1 ²⁰³	2.212	64	3	5.000	—	—	—	—	2.787 36
Razem	235 —	232 —	403.280	—	13.610	21.171	59	19	27.000	—	1.075	5.107 75	6.465	10.936 16

*) Przy zabezpieczeniach opiekujących na 2 życia zaliczono przy każdej osobie po 1/2 policy.

ZESTAWIENIE

spodziewanych i rzeczywistych wypadków śmierci przy ubezpieczeniach obliczanych na podstawie tablicy śmiertelności Departementu.

Wiek	Średni stan ubezpieczeń			Spodziewana śmiertelność			Rzeczywista śmiertelność			Umarło					
	Osób	Polic*)	Kapitał		Osób	Kapitał		Osób	Kapitał		Osób	Kapitał			
			K	h		K	h		K	h		K	h		
od — do 25	36 ⁵	33 ²⁵	151.200	—	0 ³⁸¹	1.578	35	—	—	0 ³⁸¹	1.578	35	—	—	
" 26 " 30	427 ⁵	420 ²⁵	1,298.647	50	4 ⁶⁵⁷	14.140	67	4	14.000	0 ⁶⁵⁷	140	67	—	—	
" 31 " 35	1.327 ⁵	1.312 ⁵	3,870.557	17	14 ⁴¹⁹	42.049	49	7	11.987	7 ⁴¹⁹	30.061	99	—	—	
" 36 " 40	2.372	2.358 ²⁵	7,510.269	68	25 ⁵³⁰	80.837	75	23	68.000	2 ⁵³⁰	12.837	75	—	—	
" 41 " 45	2.842 ⁵	2.823 ⁷⁵	9,324.011	40	33 ⁴¹⁷	109.641	15	41	138.000	—	—	—	7 ⁵⁸³	28.358	
" 46 " 50	2.410	2.391 ⁵	7,594.030	70	33 ⁰³⁰	104.258	83	47	148.624	—	—	—	13 ⁹⁸⁰	44.365	
" 51 " 55	1.824	1.816 ²⁵	6,361.159	50	34 ³³⁵	118.654	63	36	134.150	—	—	—	1 ⁶⁶⁵	15.495	
" 56 " 60	1.338 ⁵	1.334 ⁵	4,886.402	70	36 ¹⁹⁰	132.167	14	46	379.700	—	—	—	9 ⁸¹⁰	247.532	
" 61 " 65	787 ⁵	782 ⁷⁵	2,958.529	66	28 ⁹⁰³	108.297	71	30	95.500	—	—	12.797	71	1 ⁰⁹⁷	
" 66 " 70	332	329 ²⁵	1,126.463	50	15 ³³⁴	54.179	94	26	83.150	—	—	—	—	10 ⁹⁶⁶	
" 71 " 75	149	146 ²⁵	498.272	50	10 ⁷³⁸	35.818	75	15	39.600	—	—	—	—	4 ²⁶²	
" 76 " 80	53	52 ⁵	200.933	—	6 ¹¹⁹	24.433	63	4	27.000	—	—	—	—	—	
" 81 " 85	6 ⁵	6 ⁵	16.600	—	1 ¹⁰⁹	3.013	06	1	4.000	—	—	—	—	—	
" 86 i wyżej	3	3	3.446	—	1 ⁰¹⁶	1.098	74	2	2.492	—	—	—	—	0 ⁹⁸⁴	
Razem	13.909⁵	13.810⁵	45,800.523	31	245⁷⁶⁸	830.169	84	282	1,146.203	77	13²¹⁵	57.416	47	49⁴¹⁷	373.450

*) Przy zabezpieczeniach opiewających na 2 życia zaliczono przy każdej osobie po 1/2 policy.

ZESTAWIENIE

spodziewanych i rzeczywistych wypadków śmierci przy ubezpieczeniach obliczanych na podstawie tablicy śmiertelności 23. niemieckich Towarzystw asekuracyjnych.

Wiek	Średni stan ubezpieczeń				Spodziewana śmiertelność				Rzeczywista śmiertelność				Umarło					
	Osób		Polic		Kapitał		Osób	Kapitał		Osób	Kapitał		Osób	Kapitał		Osób	Kapitał	
			K	h	K	h		K	h		K	h		K	h		K	h
od — do 25	309 ⁵	309 ⁵	818.860	50	2.488	6.516	57	3	5.000	—	—	1.516	57	0.512	—	—	—	
" 26 " 30	1.470	1.470	3.926.560	50	12.372	33.102	52	3	7.000	—	—	26.102	52	—	—	—	—	
" 31 " 35	2.161 ⁵	2.161 ⁵	6.135.574	50	20.195	57.255	99	12	25.762	25	—	31.493	74	—	—	—	—	
" 36 " 40	1.823	1.823	5.283.041	—	19.697	57.039	01	13	30.120	64	—	26.918	37	—	—	—	—	
" 41 " 45	1.243 ⁵	1.243 ⁵	3.664.701	86	16.259	47.727	91	9	17.300	—	—	30.427	91	—	—	—	—	
" 46 " 50	737	737	2.187.013	50	11.705	34.801	48	15	41.000	—	—	—	—	—	—	—	—	
" 51 " 55	396	396	1.237.639	50	8.480	26.384	55	7	16.000	—	—	10.384	55	—	—	—	—	
" 56 " 60	194 ⁵	194 ⁵	731.173	—	5.816	21.973	27	3	10.800	—	—	11.173	27	—	—	—	—	
" 61 " 65	72 ⁵	72 ⁵	175.100	—	3.008	7.220	29	1	4.600	—	—	2.620	29	—	—	—	—	
" 66 " 70	12	12	26.950	—	0.724	1.642	96	—	—	—	—	1.642	96	—	—	—	—	
Razem	8.419 ⁵	8.419 ⁵	24.186.614	36	100.744	293.664	55	66	157.582	89	—	142.280	18	3.807	—	—	6.198	52

ZESTAWIENIE

spodziewanych i rzeczywistych wypadków śmierci przy ubezpieczeniach według tablicy XV.
(tablica śmiertelności Departementu).

Wiek	Średni stan ubezpieczeń			Spodziewana śmiertelność			Rzeczywista śmiertelność			Umarło					
	Osób	Polic	Wartość premii		Osób	Wartość premii		Osób	Wart. prem.		Osób	więcej			
			K	h		K	h		K	h					
od — do 25	155 ⁵	155 ⁵	221.741	05	1 ⁵⁸⁸	2.268	23	1	385	42	0 ⁵⁸⁸	1.882	81	—	
„ 26 „ 30	622	622	565.227	41	6 ⁶⁸⁸	6.159	86	1	1.023	36	5 ⁶⁸⁸	5.136	50	—	
„ 31 „ 35	1.143	1.143	1.141.615	12	12 ³³³	12.401	38	1	418	86	11 ³³³	11.982	52	—	
„ 36 „ 40	1.325 ⁵	1.325 ⁵	1.324.593	52	14 ⁰¹²	14.279	09	8	7.672	47	6 ⁰¹²	6.606	62	—	
„ 41 „ 45	1.055 ⁵	1.055 ⁵	992.295	85	12 ⁰⁸⁸	11.581	83	12	6.230	41	0 ⁰⁸⁸	5.351	42	—	
„ 46 „ 50	630 ⁵	630 ⁵	626.497	54	8 ⁵⁰¹	8.593	39	6	5.303	98	2 ⁵⁰¹	3.289	41	—	
„ 51 „ 55	336	336	316.016	80	6 ⁰⁶⁹	5.777	92	7	7.214	24	—	—	—	1.436	
„ 56 „ 60	110 ⁵	110 ⁵	118.249	61	2 ⁸⁵⁸	3.217	70	—	—	—	2 ⁸⁵⁸	3.217	70	—	
„ 61 „ 65	27 ⁵	27 ⁵	34.480	32	1 ⁰²³	1.237	41	1	438	50	0 ⁰²³	798	91	—	
„ 66 „ 70	7	7	10.287	62	0 ³²³	484	63	—	—	—	0 ³²³	484	63	—	
„ 71 „ 75	2	2	2.238	68	0 ⁰⁹⁷	149	32	—	—	—	0 ⁰⁹⁷	149	32	—	
„ 76 „ 80	—	—	—	—	—	—	—	—	—	—	—	—	—	—	
„ 81 „ 85	—	—	—	—	—	—	—	—	—	—	—	—	—	—	
„ 86 i wyżej	—	—	—	—	—	—	—	—	—	—	—	—	—	—	
Razem	5.415	5.415	5.532.243	52	65 ⁵⁷⁰	66.150	76	37	28.687	24	29 ⁵⁰¹	38.899	84	0 ³³¹	1.436

ZESTAWIENIE

spodziewanych i rzeczywistych wypadków śmierci przy ubezpieczeniach według tablicy XV. i XVR.
(tablica śmiertelności 23. Towarzystw niemieckich).

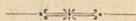
Wiek	Średni stan ubezpieczeń			Spodziewana śmiertelność			Rzeczywista śmiertelność			Umarło								
	Osób	Polic	Wartość premii		Osób	Wartość premii		Osób	Wart. prem.		mniej		więcej		Osób	K	h	
			K	h		K	h		Osób	K	h	Osób	K	h				
od — do 25	110	110	92.020	72	0.816	807	98	2	2.756	98	—	—	—	1.184	1.949	—	—	
" 26 "	215 ⁵	215 ⁵	268.894	82	1.682	2.321	22	—	—	—	1.682	2.321	22	—	—	—	—	
" 31 "	247 ⁵	247 ⁵	368.059	04	2.193	3.484	29	2	4.933	69	0.193	—	—	—	1.449	40	—	
" 36 "	213	213	335.729	01	2.129	3.649	17	—	—	—	2.129	3.649	17	—	—	—	—	
" 41 "	159 ⁵	159 ⁵	348.917	22	2.042	4.631	21	1	1.278	63	1.042	3.352	58	—	—	—	—	
" 46 "	75	75	136.508	24	1.183	2.211	90	2	5.542	24	—	—	—	0.867	3.330	34	—	
" 51 "	39 ⁵	39 ⁵	51.838	05	0.843	1.114	45	1	1.076	72	—	—	37	73	—	—	—	
" 56 "	14 ⁵	14 ⁵	16.918	73	0.420	521	37	—	—	—	0.420	521	37	—	—	—	—	
" 61 "	2	2	1.102	43	0.080	44	56	—	—	—	0.080	44	56	—	—	—	—	
Razem	1.076⁵	1.076⁵	1,619.988	26	11.338	18.786	15	8	15.588	26	5.546	9.926	63	2.208	6.728	74		

ZESTAWIENIE

spodziewanych i rzeczywistych wypadków śmierci przy drobnych ubezpieczeniach na książeczki od 50—200 Kor. bez badania lekarskiego (tablica śmiertelności Departementu 'go.)

Wiek	Średni stan ubezpieczeń			Spodziewana śmiertelność			Rzeczywista śmiertelność			Umarło							
	Osób	Polic	Kapitał K h	Osób	Kapitał		Osób	Kapitał		mniej		wiecej		Osób	Kapitał		
					K	h		K	h	K	h	K	h				
od 36 do 40	1	2	100	0·011	1	08	—	—	—	0·011	1	08	—	—	—	—	—
" 41 "	10	27	1.167	0·120	13	77	—	—	—	0·120	13	77	—	—	—	—	—
" 46 "	22 ⁵	70 ⁵	3.490	0·317	48	89	—	—	—	0·317	48	89	—	—	—	—	—
" 51 "	45 ⁵	134	5.520	0·839	102	95	1	100	—	—	2	95	0·161	—	—	—	—
" 56 "	56 ⁵	177 ⁵	8.233	1·536	227	50	3	300	—	—	—	—	—	—	—	—	—
" 61 "	78 ⁵	210 ⁵	9.868	2·334	371	10	3	150	—	—	221	10	0·066	—	—	—	—
" 66 "	54 ⁵	144 ⁵	6.841	2·621	328	30	2	150	—	—	178	30	—	—	—	—	—
" 71 "	23	67	3.076	1·681	221	68	—	—	—	—	221	68	—	—	—	—	—
" 76 "	12	32 ⁵	1.610	1·511	206	69	2	250	—	—	—	—	—	—	—	—	—
" 81 "	4 ⁵	8	381	0·773	64	62	1	200	—	—	—	—	—	—	—	—	—
" 86 i wyżej	—	—	—	—	—	—	—	—	—	—	—	—	—	—	—	—	—
Razem	308	873 ⁵	40.289	12·343	1.536	58	12	1.150	—	—	2·750	687	77	2·407	—	—	251 19

ZESTAWIENIE
WYPADKÓW ŚMIERCI
PODŁUG CHORÓB.



Zestawienie wypadków

śmierci podług chorób.

	I. Zaburzenia w wymianie materji			II. Choroby zakaźne				III. Choroby systemu nerwowego				
	Uwład starczy	Moczówka, cukrzyca, artretyzm i inne choroby wsk. wym. mat.	Alkoholizm, morfizm, zatrucie rtęcią i ołowiem	Ospa	Dyfterya, szkarlat., influenza	Tyfus, cholera, dysenterya	Zimnica	Wścieklizna, nosaczizna, ropnica	Udar mózgowy	Rozmięczenie mózgu i inne chroniczne procesy mózgowe	Epilepsya	Porażenie postępowe
a) Podług przyczyny śmierci i zawodów:												
1. Właściciele gruntu, gospodarze, dzierżawcy, etc.	—	—	—	—	1	—	—	—	—	—	—	1
2. Oficyaliści folwarczni, leśni	1	—	—	—	—	—	—	—	—	—	—	—
3. Przemysłowcy, fabrykanci	1	1	—	—	—	—	—	—	—	—	—	—
4. Robotnicy i służba w zawodzie rękod. i przemysł.	1	1	—	—	—	—	—	—	—	—	—	—
5. Kupcy i bankierzy	1	1	—	—	—	—	—	—	—	—	—	—
6. Służba w zawodzie kupieckim	1	—	—	—	—	—	—	—	—	—	—	—
7. Osoby przy zakładach przewozowych (kolej) . .	2	—	—	—	3	2	—	2	—	—	—	2
8. Wojsko	—	—	—	—	—	—	—	—	—	—	—	—
9. Służący, posługacze	—	—	—	—	1	1	—	—	—	—	—	2
10. Urzędnicy, lekarze, adwokaci, etc.	3	2	—	—	—	9	—	1	6	—	—	10
11. Właściciele realności, rent.	1	—	—	—	—	—	—	—	—	—	—	—
12. Inni, bez bliższego określenia zawodu . . .	—	—	—	—	—	—	—	—	—	—	—	—
13. Kobiety samodzielne	1	—	—	—	—	—	—	—	—	—	—	—
14. Kobiety zamężne i dzieci	—	—	—	—	—	—	—	—	—	—	—	—
Razem	12	5	—	—	5	12	—	5	12	2	—	22
b) Podług przyczyny śmierci i wieku:												
Wiek: do 30 lat	—	—	—	—	—	2	—	—	—	—	—	—
31—35 "	—	—	—	—	—	—	—	1	1	—	—	3
36—40 "	—	2	—	—	—	5	—	—	—	—	—	4
41—45 "	—	—	—	—	—	2	—	—	2	—	—	5
46—50 "	—	1	—	—	—	1	—	—	4	1	—	6
51—55 "	—	1	—	—	2	—	—	1	—	—	—	3
56—60 "	—	1	—	—	2	1	—	—	2	—	—	1
61—65 "	—	—	—	—	—	—	—	2	—	1	—	—
66—70 "	2	—	—	—	1	—	—	—	2	—	—	—
71—75 "	3	—	—	—	—	1	—	1	—	—	—	—
76—80 "	2	—	—	—	—	—	—	—	—	—	—	—
81—85 "	3	—	—	—	—	—	—	—	1	—	—	—
86 " i wyżej	2	—	—	—	—	—	—	—	—	—	—	—
Razem	12	5	—	—	5	12	—	5	12	2	—	22
c) Podług przyczyny śmierci i trwania zabezpieczenia:												
Czas trwania zabezpieczenia: 0—1 lat	—	—	—	—	—	3	—	—	—	—	—	1
1—2 "	—	—	—	—	1	1	—	—	1	—	—	1
2—3 "	—	—	—	—	—	—	—	1	1	—	—	4
3—4 "	—	—	—	—	2	—	—	—	—	—	—	1
4—5 "	—	—	—	—	1	1	—	—	2	—	—	2
5—10 "	1	3	—	—	—	3	—	—	2	1	—	8
10—15 "	1	—	—	—	—	2	—	—	3	—	—	2
15—20 "	—	1	—	—	—	—	—	1	1	—	—	—
20—30 "	7	1	—	—	1	2	—	—	1	1	—	1
30—40 "	3	—	—	—	—	—	—	—	1	—	—	—
40—50 "	—	—	—	—	—	—	—	—	—	—	—	—
50 " i wyżej	—	—	—	—	—	—	—	—	—	—	—	—
Razem	12	5	—	—	5	12	—	5	12	2	—	22

wzrost	IV. Choroby narządu oddechowego			V. Choroby narządu krążenia			VI. Choroby narządu trawienia			VII. Choroby narządu moczowego	VIII. Choroby części płciowych i rodnych			IX. Inne choroby		X. Przyczyna śmierci gwałtowna		Razem		
	Choroby umysłowe	Tabes i inne chroniczne słabości rdzenia pancerzowego	Katar chroniczny i rozedma płuc	Gruźlica płuc	Zapalenie płuc i oplucnej	Choroby serca organiczne, wada, stłuszczenie	Miażdżycza tętnic	Inne choroby narządu krążenia	Przewlekły katar żołądkowy i kiszkowy	Choroby wątroby	Inne choroby narządu trawienia	Choroba nerek i pęcherza	Choroby syfilityczne	Choroby macicy	Choroby przy porodach	Próchnienie kości	Rak i nowotwory		Inne niewymienione słabości	Obrażenia i śmierć przypadkowa
—	—	—	—	1	3	—	3	—	—	—	1	—	—	—	—	—	—	1	—	11
—	—	—	—	2	1	—	2	—	—	—	—	—	—	—	—	—	—	2	—	10
—	—	—	—	3	2	—	4	—	—	—	4	—	—	—	—	—	1	1	—	20
—	—	—	—	1	1	—	1	—	—	—	1	—	—	—	—	—	—	—	—	6
—	—	—	—	4	2	—	1	—	—	—	1	—	—	—	—	—	—	—	—	17
—	—	—	—	1	—	—	—	—	—	—	—	—	—	—	—	—	—	—	—	2
—	3	1	34	18	6	13	—	—	—	3	4	—	—	—	—	6	3	1	3	114
—	—	—	2	2	1	—	—	—	—	—	—	—	—	—	—	1	—	—	1	11
—	1	1	5	1	4	—	1	—	—	—	—	—	—	—	—	1	—	—	—	19
3	1	7	30	14	5	52	1	1	2	1	6	1	—	—	—	17	3	2	3	180
—	—	—	1	—	—	—	—	—	—	—	1	—	—	—	—	—	—	—	—	3
—	—	—	—	—	—	—	—	—	—	—	—	—	—	—	—	—	—	—	—	1
—	—	—	—	3	—	—	—	—	—	—	—	—	—	—	—	—	3	—	—	10
—	—	—	—	—	—	—	—	—	—	—	—	—	—	—	—	—	2	—	—	8
4	5	9	87	47	19	78	3	2	3	7	18	1	—	—	—	31	9	6	8	412
—	—	—	10	2	—	—	—	—	—	—	—	—	—	—	—	—	—	—	—	14
—	—	—	11	—	—	—	1	—	—	—	1	—	—	—	—	—	1	—	—	22
—	2	1	11	3	4	4	2	—	—	—	—	—	—	—	—	2	—	1	3	44
—	2	2	18	11	3	8	—	—	—	1	1	—	—	—	—	4	—	—	—	63
1	—	1	14	4	4	12	1	—	—	1	7	1	—	—	—	2	2	3	4	70
3	1	3	10	5	2	8	—	—	—	1	2	1	—	—	—	5	2	—	1	51
—	—	—	4	8	4	19	—	—	—	1	1	—	—	—	—	3	2	—	—	49
—	—	—	6	5	1	11	—	—	—	1	—	—	—	—	—	6	—	—	—	34
—	—	—	1	5	1	11	—	—	—	—	—	—	—	—	—	4	1	—	—	30
—	—	—	2	1	1	3	—	—	—	—	—	—	—	—	—	5	1	—	—	22
—	—	—	1	3	—	1	—	—	—	—	—	—	—	—	—	—	—	—	—	7
—	—	—	—	—	—	—	—	—	—	—	—	—	—	—	—	—	—	—	—	4
—	—	—	—	—	—	—	—	—	—	—	—	—	—	—	—	—	—	—	—	2
4	5	9	87	47	19	78	3	2	3	7	18	1	—	—	—	31	9	6	8	412
2	—	—	9	4	1	7	2	—	—	2	1	—	—	—	—	3	—	1	2	38
—	1	—	12	2	1	4	—	—	—	1	1	—	—	—	—	1	1	1	—	29
—	—	1	5	6	1	3	—	—	—	—	—	—	—	—	—	—	—	—	—	23
—	1	—	15	4	3	5	1	—	—	1	—	—	—	—	—	4	—	1	1	40
2	—	2	7	2	1	2	—	—	—	—	4	—	—	—	—	4	2	1	—	35
—	1	2	23	7	5	13	—	—	—	—	1	3	—	—	—	3	1	1	1	78
—	2	1	4	8	2	11	—	—	—	1	1	3	—	—	—	4	1	—	2	49
—	—	—	8	3	2	11	—	—	—	1	1	—	—	—	—	5	1	—	—	39
—	—	1	1	9	2	16	—	—	—	—	3	—	—	—	—	6	3	—	2	60
—	—	2	3	2	1	6	—	—	—	—	1	—	—	—	—	1	—	—	—	21
—	—	—	—	—	—	—	—	—	—	—	—	—	—	—	—	—	—	—	—	—
4	5	9	87	47	19	78	3	2	3	7	18	1	—	—	—	31	9	6	8	412

POGLĄD

na wyniki operacyjne Działu ubezpieczeń na życie za rok 1904.

Rezultaty z interesów Działu życiowego za rok ubiegły stwierdzają pomyślny stały jego rozwój.

W pierwszym rzędzie podnieść należy, że w roku ubiegłym przyrost „brutto“ ubezpieczonego kapitału wynosi okazałą sumę Kor. 15,100.837
użyło natomiast wskutek wypłaty kapitałów z powodu śmierci lub
dożycia terminu, wykupna i storna z powodu nieopłacania premii „ 11,455.853
okazuje się zatem w roku 1904. „netto“ przyrost w ubezpieczonym
kapitale w kwocie Kor. 3,644.984

Gdy do powyższej cyfry dodamy pozostały z końcem roku
poprzedniego (1903) ubezpieczony kapitał „netto“ Kor. 99,822.500
to otrzymamy w dniu 31. grudnia 1904 ogólny stan w zabezpieczonych
kapitałach „netto“ w kwocie Kor. 103,467.484
a po doliczeniu stanu ubezpieczonej renty „ 292.802
ogólny stan ubezpieczeń w kapitałach i rentach wynosi w dniu
31. grudnia 1904 Kor. **103,760.286**

Na ten stan składa się 34.851 polie, jak to dołączony pogląd szczegółowo wykazuje.

Wskutek przyrostu ubezpieczonego kapitału zwiększyła się także w ciągu roku zebrana premia.

Według zestawienia rachunkowego zebrano premii w r. 1904. Kor. 4,068.622
co w porównaniu do premii w roku 1903. „ 3,752.764
daje przyrost premii w kwocie Kor. 315.858

Następnie zaznaczamy, że wskutek korzystnego ulokowania kapitałów w papierach wartościowych, pożyczkach hipotecznych i instytucjach kredytowych, przeciętna

stopa ogólnego oprocentowania wszystkich funduszów wynosiła 4·88%, zaś przychód z lokacyi kapitałów powiększył się o Kor. 70.385.

W operacyach 1904. r. porównanie śmiertelności spodziewanej i rzeczywistej przedstawia się następująco:

Na zasadzie tablicy śmiertelności oczekiwaliśmy wypłat kapitałów pośmiertnych	Kor.	1,146.593
a natomiast w rzeczywistości wypłaciliśmy	„	1,331.937
czyli wypłacono więcej o	Kor.	185.344

Suma wydana na wykupno polie zmniejszyła się w stosunku do roku poprzedniego o kwotę Kor. 3.996.

Koszta akwizycyi zmniejszyły się o kwotę Kor. 32.310.

Dalsze koszta, jak: koszta zarządu, prowizye inkasowe, koszta lekarskie, i t. p. wykazują ogólne zmniejszenie o Kor. 16.980.

Zestawienie rachunkowe wykazuje fundusz na różnicę kursu, który z dniem 31. grudnia 1904 wynosi Kor. 221.799 czyli zmniejszył się o Kor. 42.602. Na pomniejszenie rachunkowe wpłynęła głównie zniżka kursu przy rublowych listach Królestwa polskiego. Różnica ta wpłynęła napowrót do tego funduszu, skoro papiery te powrócą do normalnego kursu.

W roku 1904. zwiększyły się rezerwy matematyczne wraz z przeniesieniem premii o kwotę Kor. 1,424.043 a rezerwa premii ubezpieczeń wojennych o Kor. 90.644.

Co do ogólnej lokacyi funduszów nadmienić wypada, że

- a) stan pożyczek na pensye, wskutek zasystowania tychże przez dział życiowy, pomniejszył się w dalszym ciągu o Kor. 580.845
- b) stan pożyczek na police powiększył się o „ 109.277
- c) „ „ hipotecznych zmniejszył się o „ 176.153

Oдноśnie do pkt. a) zaznaczamy, że pożyczek na zastaw pensyi udziela naszym asekuratom życiowym w dalszym ciągu w miejsce działu życiowego założona przez nas Spółka kredytowa członków Towarzystwa wzajemnych ubezpieczeń w Krakowie, która potrzebny jej na cele pożyczkowe kredyt czerpie w dziale życiowym. Kredyt ten w III. roku istnienia Spółki dosięgnął po koniec grudnia 1904. cyfry Kor. 4,294.696 czyli zwiększył się w roku sprawozdawczym o Kor. 1,165.104.

Co do Spółki kredytowej, to nadmienić należy, że Instytucya ta, przyczyniając się do pozyskiwania nowych ubezpieczeń, daje zarazem dobrą lokacyę dla naszych kapitałów, gdyż oprócz zwykłych gwarancyi, jak zastaw pensyi i odpowiedzialność członków, posiada nadto fundusze zapasowe, wynoszące obecnie przeszło Kor. 103.000.

Co do innych Stowarzyszeń poza Spółką kredytową to im udzielony kredyt z końcem roku 1903 wynosił	Kor.	983.454
zaś z końcem roku 1904 wynosił	„	1,037.992
powiększył się zatem o	Kor.	54.538

Ogólna lokacja kapitałów w Stowarzyszeniach łącznie ze Spółką kredytową wynosi z końcem roku 1904. Kor. 5,332 688 — a w stosunku do lokacji z końcem roku 1903. zwiększyła się o Kor. 1,219.642.

W nawiązaniu zaś do pkt. c) podajemy szczegółowy rachunek pożyczek hipotecznych a mianowicie:

Stan z poprzedniego roku	Kor. 7,796.482		
udzielono pożyczek w roku 1904	„ 497.406	Kor.	8,293.888
spłacono „ w roku 1904		„	673.559
stan z końcem roku 1904 wynosi		Kor.	7,620.329

Z zamknięcia rachunków za rok 1904.

okazał się czysty zysk w kwocie	Kor.	358.792
a ponieważ w roku 1903. wynosił zysk	„	294.822
powiększył się on przeto o kwotę	Kor.	63.970

Umieszczoney w bilansie podział zysku zestawiliśmy w myśl przepisów statutu i obowiązujących ustaw.

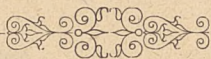
Szczegółowe zestawienie, dotyczące poglądu na rozwój ubezpieczeń z działu życiowego, jakoteż zamknięcie z roku 1904. dołączamy.

Kraków, w kwietniu 1905. r.

Dyrekcya Towarzystwa wzajemnych ubezpieczeń w Krakowie.

SPRAWOZDANIE
TOWARZYSTWA WZAJEMNEGO KREDYTU
W KRAKOWIE

z czynności trzydziestego roku 1904.



ZARZĄD TOWARZYSTWA

PREZYDYUM TOWARZYSTWA:

Prezes: Męciński Józef w Partyniu, poczta Tarnów.

Wice-Prezes: Cieński Tadeusz w Drohiczówce, p. Latacz.

RADA NADZORCZA:

Abrahamowicz Krzysztof w Czyreszu	wybrany z okręgów wyborezych: nie terytoryalnie.
Agopsowicz Kazimierz w Chomiakówce, p. Gwoździec	Ks. Bukowińskie-Kołomyja.
Breuer Jan w Suchowoli, p. Mszana koło Lwowa	Lwów-Przemysł.
Dydyński Maryan w Raciborsku	Bochnia-Nowy Sącz.
Dydyński Stanisław Godowa,	Rzeszów-Tarnów.
Hr. Dzieduszycki Klemens w Martynowie	Brzeżany-Tarnopol.
Garapich Michał w Cebrowie, p. Jezierna	nie terytoryalnie.
Gniewosz Włodzimierz Potok złoty,	Czortków-Stanisławów.
Jędrzejowicz Karol w Humeńcu p. Nadyby	Sambor-Stryj.
Dr. Kraiński Władysław we Lwowie	nie terytoryalnie.
Dr. Lipowski Konstanty w Krakowie	miasto Kraków.
Obertyński Zdzisław w Hujczu, p. Kamionka	Złoczów Żółkiew.
Sędzimir Mieczysław w Krakowie	miasto Kraków.
Dr. Skrzyński Stefan w Krakowie	W. Ks. Krak., Wadowice i Ks. Ciesz
Urbański Mieczysław w Haczowie, p. Haczów	Jasło-Sanok.
J. E. Hr. Wodzicki Antoni w Kościelecu, p. Chrzanów	nie terytoryalnie.
Vacat	miasto Lwów.

DYREKCJA:

Dyrektor I.: Słonecki Zenon.

Dyrektor II.: Głażewski Ignacy.

Dyrektor-Referent: Dr. Franciszek Paszkowski.

ZASTĘPCY:

Zastępca Dyrektora I.: Dr. Górski Antoni.

Zastępca Dyrektora II.: Dr. Szarski Henryk.

Zastępca Dyrektora-Referenta: nie obsadzona.

Dyrektor Reprezentacyji we Lwowie: Włodzimierz Malczewski.



RADA NADZORCZA:

SPRAWOZDANIE

Z CZYNNOŚCI

TOWARZYSTWA WZAJEMNEGO KREDYTU

W KRAKOWIE

za rok XXX to jest 1904.

PRZEDŁOŻONE

Zgromadzeniu Ogólnemu Członków Towarzystwa

w dniu 15 maja 1905 roku

i Uchwały zapadłe na tem Zgromadzeniu.

Dnia 15 maja 1905 roku o godzinie 4 po południu odbyło się w sali gmachu Towarzystwa Wzajemnych Ubezpieczeń w Krakowie trzydzieste z kolei zwyczajne Zgromadzenie ogólne Członków Towarzystwa wzajemnego kredytu.

Na Zgromadzeniu tem było obecnych 30 Członków, mających w myśl § 11 statutu Towarzystwa wzajemnego kredytu, prawo do brania udziału w obradach Zgromadzenia ogólnego.

Przewodniczący, Prezes Towarzystwa Józef Męciński skonstatowawszy, że Zgromadzenie zostało zwołane w statucie przepisany sposób, otwiera posiedzenie poświęcając na wstępie serdeczne słowa żałobnego wspomnienia Kuratorowi Towarzystwa ś. p. Henrykowi Kieszkowskiemu.

Zgromadzeni uczcili pamięć Zmarłego przez powstanie, poczem Prezes zaprasza Dyrekcyę do złożenia sprawozdania za rok 1904.



SPRAWOZDANIE DYREKCJI Z OPERACJI TOWARZYSTWA WZAJEMNEGO KREDYTU

ZA ROK 1904

ODCZYTANE NA ZGROMADZENIU OGÓLNEM

dnia 15 maja 1905 roku

przez Dyrektora Zenona Słoneckiego.

Wysokie Zgromadzenie!

Z końcem grudnia r. z. zamknęliśmy 30-ty rok istnienia Towarzystwa Wzajemnego Kredytu, a z tego okresu czasu nie mamy do zanotowania żadnych wybitnych momentów. Ruch odbywał się normalnie. Zastój w handlu i przemyśle, o którym wspominaliśmy w przeszlorocznym sprawozdaniu, trwa ciągle, to też i dziś, chociaż obniżyliśmy możliwie najdalej stopę procentową dla weksli członków naszych u nas eskontowanych, wykazujemy zmniejszony stan pożyczek o 500.000 koron.

Porównawcze zestawienie wykazuje ruch następujący:

Obrót kasowy:

Doszedł w r. 1904 do sumy	K.	104,437.309	h.	60
W porównaniu z obrotem w r. 1903	„	112,947.184	„	48
Zmniejszył się o	K.	8,509.874	h.	88

Udziały i ilość członków:

Z roku 1903 pozostało członków 1464 z kwotą udziałów	K.	2,218.645 h. 06
Dnia $3\frac{1}{2}$ 1904 roku było członków 1456 z kwotą udziałów	„	2,165.006 „ 71
Ubyło 8 członków oraz udziałów na	K.	53.638 h. 35
Wypowiedziano udziałów do wypłaty w r. 1905 na	K.	152.496 h. 06

Wkłádki na książeczki:

Dnia $3\frac{1}{2}$ 1903 roku było książeczek 3603 opiewających na	K.	5,171.975 h. 55
W r. 1904 stron 3910 złożyło	K.	4,550.261 h. 98
„ „ „ 4700 odebrało „	„	4,687.623 „ 73
Ubyło zatem wkłádek	„	137.361 „ 75
Stan wkłádek $3\frac{1}{2}$ 1904 roku na 3054 książeczkach wynosił	K.	5,034.613 h. 80

Książeczek wkłádkowych ubyło 556 sztuk.

Dział wekslowy:

Dnia $3\frac{1}{2}$ 1903 roku portfel obejmował 1338 weksli na sumę	K.	6,881.339 h. 64
Dnia $3\frac{1}{2}$ 1904 roku portfel obejmował 1231 weksli na sumę	„	6,381.378 „ 59
Ubyło 107 weksli i stan zmniejszył się o	K.	499.961 h. 05
Wśród r. 1904 udzielono pożyczek na 4730 weksli na K.		18,676.426 h. 37
Wśród roku 1904 spłacono 4813 weksli na K.		19,176.387 h. 42
W porównaniu z r. 1903 udzielono pożyczek na 25 sztuk weksli mniej i na kwotę mniejszą o	K.	2,088.771 h. 31
W porównaniu z r. 1903 spłacono o 79 weksli mniej i o kwotę mniejszą o	„	1,722.001 „ 83

Przez r. 1904 reeskontowano na K. 4,664.665 h. 60		
więcej niż w r. 1903 o	„	423.973 „ 20
Przez rok 1904 wykupiono na K. 4,888.015 h. 60		
więcej niż w r. 1903 o	„	610.450 „ 20
Pozostało $3\frac{1}{12}$ 1904 w reeskon. K. 83.800 h. —		
Było $3\frac{1}{12}$ 1903 „ „ 307.150 „ —		
Ubyło zatem weksli w reeskon. K. 223.350 h. —		

Fundusz rezerwowy:

<i>A)</i> Wynosił dnia $3\frac{1}{12}$ 1903 roku	K.	86.696 h. 40
Przybyło z odsetek za rok 1904	„	3.713 „ 07
„ zysku z wylosowania	„	23 „ 50
	K.	90.432 h. 97
<i>B)</i> Wynosił dnia $3\frac{1}{12}$ 1903 roku K. 5.987 h. 23		
Strata na kursie i wylosowaniu „ 86 „ 23 „	„	5.901 „ —
Stan funduszu rezerwowego	K.	96.333 h. 97

Rezerwa na straty:

Stan z dniem $3\frac{1}{12}$ 1902	K.	5.661 h. 12
Z bilansu za rok 1903 wydzielono	„	54.672 „ 29
Razem	K.	60.333 h. 41

Koszta administracji:

Płace, koszta kancelaryjne i prawne, lokal i t. d.	K.	68.126 h. 36
Podatki i należności skarbowe	„	9.002 „ 94
Razem	K.	77.129 h. 30

W porównaniu z r. 1903 zmniejszyły się o K. 31.231 h. 64.

Zysk:

Rachunek zysków i strat za rok 1904 wykazuje zyski K. 139.214 h. 12		
Rok 1903 dał zysku	„	174.069 „ 20
W roku 1904 jest zatem zysk mniejszy o	K.	34.855 h. 08

Z wykazanej powyżej kwoty	K. 139.214 h. 12
Strącając dla Dyrekyi i Rady Nadzorczej tantiemę po 10% § 7 Statutu	„ 27.842 „ 82
Zostaje do dyspozycyi Zgromadzenia Ogólnego za 1904	K. 111.371 h. 30

Pomimo wykazanych powyżej ubytków jest ogólny stan tej naszej Instytucyi pomyślnym a przypomnieć należy, iż od roku 1898 odpisaliśmy bilansem około 400.000 koron wątpliwych, lub straconych wierzytelności tak, że obecnie już tylko jedna, co prawda poważna, wisi sprawa, która nam stratę przynieść musi. Z tego też powodu zniewoleni jesteśmy do dalszego gromadzenia zapasu na rezerwę strat, aby nas ujemny wynik nie zastał nie przygotowanymi.

Nabyte doświadczenia nakładają na nas obowiązek oględnego postępowania przy udzielaniu pożyczek, trzymając się jednak tej reguły nie zapominamy, że członkowie naszego Towarzystwa mają prawo do prędkiej i wydatnej pomocy; aby te obydwie zadania należycie wypełnić, udajemy się często do naszych mężów zaufania z prośbą o informacye, których ci Państwo chętnie nam udzielają, za co Im najuprzejmiej z tego miejsca dziękując, Ich łaskawej opiece i na przyszłość naszą Instytucyę polecamy.




SPRAWOZDANIE RADY NADZORCZEJ TOWARZYSTWA WZAJEMNEGO KREDYTU

W KRAKOWIE

za czas od 1 stycznia do 31 grudnia 1904 r.

złożone Zgromadzeniu ogólnemu przez Członka Rady Nadzorczej

MIECZYŚLAWA SĘDZIMIRA.



Szanowne Zgromadzenie!

Rada Nadzorcza Towarzystwa zbadała stan i tok spraw Towarzystwa w Krakowie i w filii we Lwowie, a porównawszy przedłożone przez Dyrekcyę zestawienia rachunkowe z księgami, stwierdza zgodność tychże zamknięć z zapiskami Towarzystwa.

Od dłuższego czasu już trwający zastój w interesach spowodował i w naszym Towarzystwie dalsze zmniejszenie obrotów, zwłaszcza niepomyślnym dla Towarzystwa jest spadek portfelu wekslowego, który od r. 1902 o przeszło milion koron się obniżył.

Obrót kasowy w roku ubiegłym wynosił	K. 104,437.309·60
w porównaniu z obrotem roku 1903	„ 112,947.184·48
zmniejszył się o	K. 8,509.874·88

Również ubyło w roku 1904 udziałów na K. 53.638·35 a nadto wypowiedziano do wyplaty w roku 1905 na K. 152.496·06.

Pomimo obniżonej stopy procentowej od wkładek oszczędności ubyło tychże w roku ubiegłym tylko K. 137.361·75 lecz niestety umniejszył się także i ruch wekslowy.

Z końcem r. 1903 obejmował portfel 1.338 weksli na sumę K.	6,881.339·64
dnia $3\frac{1}{2}$ 1904 wykazywał portfel weksli 1.231 za . . . „	6,381.378·59
ubyło przeto 107 weksli na K.	499.961·05

W roku 1903 eskontowano 4.755 weksli na K.	20,765.197·68
w roku 1904 zaś tylko 4.730 weksli na „	18,676.426·37
udzielono zatem pożyczek na 25 weksli mniej i o sumę K.	2,088.771·31

mniejszą niż w roku poprzednim.

Znaczniejsze zapotrzebowanie gotówki przez Towarzystwo Wzajemnych Ubezpieczeń spowodowało silniejszy w roku ubiegłym reeskont weksli na kwotę K.	4,664.665·60
w porównaniu z reeskontem roku 1903 „	4,240.692 40
zwiększył się reeskont o kwotę K.	423.973·20

Wykazany z $3\frac{1}{2}$ 1903 fundusz rezerwowy K.	86.696.40
wzrósł w roku 1904 przez dopisanie odsetek „	3.713·07
i zysku z losowania „	23·50
do kwoty K.	90.432·97
natomiast pozostały z końcem roku 1903 fundusz rezerwowy B. w sumie K.	5.987·23
zmniejszył się skutkiem straty na kursie i wylosowaniu . . „	86·23
do kwoty K.	5.901·—

Rezerwa na straty wzrosła skutkiem wydzielenia z bilansu za r. 1903 kwoty K. 54.672·29 do K. 60.333·41.

Koszta administracyi zmniejszyły się w porównaniu z rokiem 1903 o K. 31.231·64 wskutek normalnych już w roku ubiegłym podatków.

Zysk wykazany za rok 1904 po odpisaniu strat na mocy uchwały Rady Nadzorczej z 9 Grudnia 1904 w sumie K.	4.943·03
wynosi K.	139.214·12
w porównaniu z zyskiem za rok 1903 „	174.069·20
okazuje się mniejszym o K.	34.855·08

Jeżeli się jednakowoż zważy, że w wykazanym za rok 1903 zysku mieści się zwrot za nienależne podatki w sumie K. 102.031·71 to wynik roku ubiegłego jako zupełnie pomyślny uważać należy.

Wykazany powyżej zysk upoważniałby do wypłaty za rok ubiegły pewnej superdywidendy ponad wypłaconą już 4% zaliczkę na dywidendę — gdy jednakowoż straty na p. Straszewskim, z powodu nieukończonego z licytacyjnym nabywcą dóbr Boguchwała sporu, dotąd nie mogły być zlikwidowane i gdy skutkiem wykazanych dodatkowo strat na wekslach p. Alfonsa Reizensteina (w Krakowie) K. 5.984·30 i firmy Hibner z powodu konkursu, (we filii we Lwowie) K. 5·600— czyli razem K. 11.584·30 dalsze odpisy z rezerwy strat w roku 1905 będą konieczne, przeto Rada Nadzorcza nie może doradzać wypłaty superdywidendy lecz przychodzi z wnioskiem na dalsze powiększenie rezerwy na straty.

Na podstawie niniejszego sprawozdania przedkłada Rada Nadzorcza następujące wnioski:

Ogólne Zgromadzenie raczy uchwalić:

1. Ogólne Zgromadzenie udziela Dyrekcji absolutorium z czynności i rachunków za czas od 1 stycznia do 31 grudnia 1904.

2. Z wykazanego za rok 1904 zysku	K.	139.214·12
po potrąceniu w myśl § 7 statutu tanyemy dla Dyrekcji i Rady Nadzorczej po 10% wynoszącej	„	27.842·82
pozostałą resztę	K.	111.371·30

przeznacza się

a) na dywidendy 4% od udziałów K. 83.791·45

b) pozostałą resztę w kwocie „ 27.579·85

przeznacza się do funduszu rezerwy strat na niezlikwidowane straty.

Powyższe wnioski uchwała ogólne Zgromadzenie.

Jako punkt 4 porządku dziennego zarządza Prezes Męciński odczytanie sprawozdania lustratora Związku Stowarzyszeń zarobkowych i gospodarczych z dokonanej w grudniu 1904 w Krakowie, a w lutym 1905 we Filii lwowskiej lustracji.

Odczytane w całej rozciągłości sprawozdanie przyjmuje Zgromadzenie ogólne bez dyskusji do wiadomości.

Następnie uchwała Zgromadzenie ogólne następujące przez Referenta Rady Nadzorczej Radcę Sędzimira przedłożone zmiany statutu Towarzystwa wzajemnego kredytu:

1. W paragrafie 5-tym ustęp 2-gi zdanie pierwsze ma brzmieć:
„Udział winien być odrazu w całości przy przystąpieniu do Towarzystwa gotówką wpłaconym i może być w całości, a o ile przewyższa 200 K. także częściowo wypowiedzianym“.
2. Ustęp 5-ty paragrafu 5-go ma brzmieć:
„Wypłata udziału może nastąpić tylko za złożeniem książeczki udziałowej, o ile Dyrekcyja od tego nie uwolni“.
3. W paragrafie 6-tym w punkcie 5-tym w miejsce mylnego powołania „§ 10“ ma być „§ 12“.
4. W paragrafie 7-ym w punkcie 4-tym wykreśla się przez pomyłkę zamieszczone słowa: „koszta utrzymania biura, wydatki“.

Po powzięciu powyższych uchwał i wyczerpaniu w ten sposób porządku dziennego Przewodniczący, Prezes Męciński zamyka obrady.



ZAMKNIĘCIE RACHUNKÓW
TOWARZYSTWA WZAJEMNEGO KREDYTU

W KRAKOWIE

i Filii we Lwowie z dniem 31 Grudnia 1904 r.



AKTYWA.

Rachunek bilansu z dniem 31 Grudnia 1904 r.

PASYWA.

	K.	h.
Gotówka w kasie	130.060	70
Weksle Członków	6,381.378	59
Rachunek bieżący	1,979.910	61
Lokacya kapitałów	1,113.018	84
Fundusz rezerwowy:		
K. 81.000 w 4 ⁰ / ₁₀₀ listach gal. Tow. Kred. ziem. po 99.10 K. 80.271.—		
„ 4.000 w 4 ¹ / ₂ ⁰ / ₁₀₀ listach Banku hipot. po 101 — 40 „ 4.056.—		
Książeczka własna Nr. 11.640 „ 12.006·97	96.333	97
	9,700.702	71

	K.	h.
Udziały Członków	2,165.006	71
Wkładki na książeczki	5,034.613	80
„ „ rachunek bieżący	2,069.338	97
Weksle reeskontowane	83.800	—
Procent od weksli pobrany na rok 1905	52.061	73
Fundusz rezerwowy A. K. 90.432·97		
Fundusz rezerwowy B. na straty z kursu wynikłe . . . „ 5.901.—	96.333	97
Rezerwa strat	60.333	41
Zysk	139.214	12
	9,700.702	71

STRATY.

Rachunek zysków i strat.

ZYSK.

	K.	h.
Procenta od wkładek na książeczki	188.784	89
„ „ rachunku bieżącego	67.463	91
„ „ weksli reeskontowanych	11.799	07
Koszta administracyi: place, druki, czynsz, koszta prawne itp. 68.126 — 36		
„ „ podatki i należitości 9.002 — 94	77.129	30
Odpisane należitości wątpliwe	4.943	03
Zysk	139.214	12
	489.334	32

	K.	h.
Procent od weksli:		
Przeniesienie z roku 1903 K. 56.023·42		
w roku 1904 pobrano „ 350.110·60		
	K. 406.134·02	
Na rachunek roku 1905 odpada K. 52.061·73		
Pozostaje na rachunek roku 1904	354.072	29
% od rachunku bieżącego	124.437	49
Odzyskane straty	10.824	54
	489.334	32

DYREKCJA:

Z. Słonecki.

Ig. Głażewski.

Paszkowski.

Naczelnik biura:
W. Kozubowski.

Kraków, dnia 31 Grudnia 1904.

KOMISYA KONTROLUJĄCA:

Dydyński.

M. Sędzimir.

Tad. Cieński.

K. Abrahamowicz.

Stefan Bobrowski.

PRZYCHÓD.

Wyciąg z ksiąg kasowych za rok 1904.

ROZCHÓD.

	K.	h.
Saldo gotówki z roku 1903	92.930	44
Udziały wpłacone w ciągu roku	128.862	55
Wkładki na książeczki K. 4,377.993·76		
Procent skapitalizowany „ 172.268·22	4,550.261	98
Wpłaty na rachunek bieżący	23,231.669	75
Weksle spłacone	19,176.387	42
Weksle reeskontowane	4,664.665	60
Procenta od weksli pobrane	350.110	60
„ „ rachunku bieżącego	124.437	49
Odzyskane straty	10.824	54
	<hr/>	
	52.330.150	37

DYREKCJA:

Z. Słonecki.

Ig. Głazewski.

Passkowski.

Naczelnik biura:
W. Kozubowski.

	K.	h.
Udziały zwrócone	182.500	90
Zwrot wkładek na książeczki	4,687.623	73
Wypłaty na rachunek bieżący	23,296.005	96
Weksle Członków	18,676.426	37
Splata weksli reeskontowanych	4,888.015	60
Procent od weksli reeskontowanych	11.799	07
„ „ wkładek zapłacony K. 16.516·67		
„ „ „ skapitalizowany „ 172.268·22	188.784	89
„ „ rachunku bieżącego	67.463	91
Wypłacona dywidenda za rok 1903	84.583	07
„ tantiema za rok 1903	34.813	84
Koszta administracji	68.126	36
Zapłacone podatki i należności	9.002	94
Odpisane należności	4.943	03
Gotówka w kasie	130.060	70
	<hr/>	
	52,330.150	37

Kraków, dnia 31 Grudnia 1904 r.

KOMISYA KONTROLUJĄCA:

Dydyński.

Tad. Cieński.

Stefan Bobrowski.

M. Sędzimir.

K. Abrahamowicz.

